

NT44

O NAUFRÁGIO DE PAULO

LIÇÃO BÍBLICA INCLUSIVA



INFORMAÇÕES SOBRE O PLANO DA LIÇÃO

PASSAGEM BÍBLICA:

Atos 27

OBJETIVOS:

Entender a história do naufrágio de Paulo.

--

Aprender sobre fé e coragem diante do perigo.

--

Aprender que podemos confiar em Deus e compartilhar Seu amor com os outros, mesmo quando a vida é difícil.

PLANO DA LIÇÃO

Esta lição foi elaborada para complementar os recursos encontrados nas lições do Trueway Kids sobre 'O Naufrágio de Paulo', que você pode acessar e baixar gratuitamente em:

<https://truewaykids.com/pt/o-naufragio-de-paulo/>

Esta lição oferece uma gama diversificada de recursos e atividades que enriquecem a história de várias maneiras envolventes. Incentivamos você a selecionar os recursos e atividades que melhor atendem às necessidades e interesses de seu grupo específico de crianças, garantindo uma experiência agradável e educacional para todos.

1. BEM-VINDO E INTRODUÇÃO:

- Dê boas-vindas calorosamente a cada criança pelo nome.
- Apresente a aula do dia visualmente na programação.
- BAIXE O GRÁFICO DE: <https://truewaykids.com/pt/programacao-visual/>
- Use uma linguagem simples e adequada para crianças para apresentar a lição: "Você já esteve em uma tempestade ou talvez tenha tido um dia em que tudo parecia dar errado? Talvez você tenha se sentido assustado ou não soubesse o que fazer. Bem, hoje, vamos ouvir sobre um homem chamado Paulo. Ele estava em um grande navio com muitas pessoas, mas eles foram pegos por uma grande tempestade! O navio foi jogado pelas ondas e até se partiu! Mas sabe o que aconteceu? Paulo não ficou com medo, porque confiava que Deus o manteria seguro. Vamos descobrir como Deus protegeu Paulo e como podemos confiar em Deus para nos ajudar, mesmo quando as coisas parecem assustadoras ou difíceis!"

2. ORAÇÃO:

Comece com uma oração simples e curta. Incentive as crianças a repetir depois de você. Isso proporciona um início calmo e focado para a sessão.

3. TEMPO DE ESTUDO INTERATIVO:

ATIVIDADE DE IMAGINAÇÃO: SOBREVIVÊNCIA NA ILHA

- Comece dizendo: "Imagine que você estava em um navio e ele afundou! Agora você está em uma ilha sem nada".
- Pergunte: "Qual é a primeira coisa que você faria para sobreviver?" Incentive as crianças a compartilhar ideias (construir um abrigo, encontrar comida etc.).
- **Adaptação:** Forneça fotos de itens de sobrevivência para crianças não verbais ou que precisam de instruções visuais. Permita que eles apontem ou escolham.
- Pergunta de acompanhamento: "Se você pudesse trazer apenas três coisas para a ilha, quais seriam?"
- Enfatize: "Paulo não carregava muito, mas tinha algo muito importante – fé em Deus".

INTRODUÇÃO À HISTÓRIA BÍBLICA

- Use adereços simples (um modelo de barco pequeno, tecido azul para água e um ventilador para simular o vento).
- Peça às crianças que "naveguem" com Paulo segurando um barco de brinquedo e colocando-o em um pano azul para movê-lo suavemente, enquanto outros abanam o ar para simular uma tempestade.
- Pergunte: "Como você acha que Paulo se sentiu quando soube que haveria uma tempestade, mas teve fé na proteção de Deus?"

NARRATIVA INTERATIVA: O NAUFRÁGIO DE PAULO

- **Narração:** "Paulo está a caminho de Roma como prisioneiro, navegando em um navio com outros prisioneiros e marinheiros".
 - **Ação:** As crianças fingem remar um barco sentadas, usando as mãos como remos.
- **Narração:** "Paulo alertou os marinheiros sobre os perigos, mas eles não ouviram".
 - **Ação:** As crianças balançam a cabeça e abanam os dedos, mostrando desaprovação como os marinheiros fizeram.
- **Narração:** "Uma forte tempestade os atingiu! O navio foi jogado ao vento e todos ficaram com medo".
 - **Ação:** As crianças balançam de um lado para o outro enquanto movem os braços para cima e para baixo como ondas.
- **Narração:** "Paulo disse-lhes para serem corajosos. 'O anjo de Deus me disse que ninguém morrerá'".
 - **Ação:** As crianças colocam uma mão sobre o coração e levantam a outra como se mostrassem coragem.
- **Narração:** "Finalmente, eles viram terra à distância".
 - **Ação:** As crianças usam as mãos como viseira e fingem olhar para longe.
- **Narração:** "O navio começou a se partir, mas eles nadaram até a costa usando pedaços do navio".
 - **Ação:** As crianças fingem nadar e depois se agarram a pedaços de madeira imaginários para se manterem à tona.
- **Narração:** "Paulo e a tripulação chegaram em segurança à costa na ilha de Malta".
 - **Ação:** As crianças fingem estar com frio e molhadas, tremendo, mas sorrindo porque estão seguras.
- **Narração:** "Enquanto juntava lenha para o fogo, uma cobra mordeu Paulo, mas ele não foi ferido!".
 - **Ação:** As crianças agem surpresas e depois apertam as mãos como se estivessem sacudindo uma cobra.
- **Narração:** "Deus manteve Paulo a salvo durante a tempestade e até mesmo da cobra! Seu plano para Paulo não pôde ser interrompido".
 - **Ação:** As crianças ficam de pé com os braços cruzados, simbolizando a proteção incomparável de Deus.

DISCUSSÃO: CONFIANDO EM DEUS EM TODAS AS SITUAÇÕES

- Pergunte: "Como você acha que Paulo se sentiu quando estava naquela ilha? O que o ajudou a manter a calma e a coragem?"
- Fale sobre como a fé de Paulo em Deus lhe deu coragem.

- Pergunte: "Você consegue pensar em uma ocasião em que estava com medo, mas confiou em Deus para ajudá-lo?" (Para crianças que podem ter dificuldades com perguntas abertas, forneça exemplos específicos como, "Como quando você foi ao médico e sentiu medo, mas foi corajoso").

ATIVIDADE: CRIAR UM "PLANO DE SOBREVIVÊNCIA À TEMPESTADE"

- Peça às crianças que criem seu próprio "Plano de Sobrevivência à Tempestade" desenhando ou anotando o que as ajuda quando enfrentam situações difíceis.
 - Inclua frases como "Orar", "Confiar em Deus" e "Permanecer corajoso".
- Use modelos ou imagens pré-desenhadas para crianças que possam ter dificuldades com o desenho. Incentive-os a apontar, colorir ou colar imagens em seu plano.

ATIVIDADE: COMPARTILHE SEU CARTÃO DE FÉ

- Discuta como Paulo usou o momento de medo durante a tempestade para testemunhar a outras pessoas sobre o poder e a proteção de Deus. Explique-lhes que nós também podemos falar a outros sobre Deus quando eles estão preocupados ou com medo.
- Peça às crianças que criem um cartão "Compartilhe sua fé" com uma mensagem simples que possam compartilhar com outras pessoas sobre confiar em Deus.
- Forneça frases pré-impressas como "Deus está com você" ou "Deus ouve sua oração".
- As crianças podem decorar o cartão e escolher uma situação em que possam compartilhá-lo (por exemplo, com um amigo que esteja assustado ou preocupado).

CONCLUSÃO: FÉ E CORAGEM

- Lembre às crianças que podemos confiar em Deus para nos proteger e guiar, não importa o que enfrentemos.
- **Pensamento final:** "Deus tem um plano para cada um de nós, e nada pode detê-lo!"

PERGUNTAS FINAIS

1. Como Paulo reagiu quando a tempestade atingiu e todos ficaram com medo?
2. Como Paulo ajudou as pessoas no navio quando elas estavam com medo?
3. O que podemos fazer quando sentimos medo, como em uma tempestade ou situação difícil?
4. Como Deus protegeu Paulo e todos no navio?
5. O que podemos dizer aos nossos amigos quando eles se sentem preocupados ou com medo?
6. O que esse estudo nos ensina sobre os planos de Deus?

4. ARTESANATO: CONFIE NA BÓIA SALVA-VIDAS DE DEUS



O QUE VOCÊ PRECISA:

- Pratos de papel branco (1 por criança)
- Marcadores vermelhos, tinta ou giz de cera
- Corda ou fita
- Furador
- Marcadores para escrever

O QUE FAZER:

1. Dê a cada criança um prato de papel branco. Peça as crianças para desenhar as linhas uniformemente espaçadas ao redor da borda do prato.
2. Peça às crianças que pintem todas as outras seções do aro de vermelho, criando um padrão simples de bóia salva-vidas.
3. Use um furador para fazer furos na parte superior, inferior, esquerda e direita do prato.
4. Passe um barbante ou fita pelos orifícios para criar as cordas da bóia salva-vidas. Amarre as pontas para prender o barbante.
5. No centro do prato, escreva "Confie em Deus" ou cole o texto sobre o prato.

DICAS:

Para crianças mais novas ou para aqueles que precisam de ajuda, você pode pré-desenhar as linhas ou fazer os furos, permitindo que eles se concentrem em colorir e passar o barbante.

CONFIE

EM

DEUS

CONFIE

EM

DEUS

5. ESTAÇÃO DE JOGOS E ATIVIDADES:

Para esta parte da sessão, você pode configurar várias estações de atividades. Isso permite que as crianças escolham o que querem fazer com base em seus interesses, oferecendo uma variedade de opções que atendem a diferentes estilos e habilidades de aprendizagem.

Aqui estão algumas ideias:

ESTAÇÃO DE CONSTRUÇÃO DE BARCOS:

Forneça blocos de construção de brinquedos, pequenos recipientes ou palitos de artesanato com cola ou fita adesiva para as crianças criarem seus próprios barcos.

Incentive-os a pensar em que tipo de barco Paulo poderia estar e como eles o construiriam para sobreviver a uma tempestade.

Depois de criar os barcos, as crianças podem testá-los em uma pequena bacia de água para ver se flutuam.

Enquanto constroem, discuta como Paulo confiou em Deus para mantê-lo seguro no barco.



CRIE SUA PRÓPRIA TEMPESTADE:

Monte uma estação sensorial com água, pequenos barcos de brinquedo e itens para criar "ondas" como esponjas ou jarros.

As crianças podem mover a água para fazer ondas e tempestades, observando como os barcos se movem na água.

Discuta como a tempestade deve ter sido assustadora para Paulo e os marinheiros, mas como Paulo manteve a calma por causa de sua fé em Deus.



FAÇA UMA "BOLSA DE SOBREVIVÊNCIA":

Forneça sacolas pequenas, papel e giz de cera para as crianças desenharem ou escreverem o que colocariam em uma "bolsa de sobrevivência" se naufragassem como Paulo.

Eles também podem adicionar objetos como comida de mentira, pequenos cobertores ou ferramentas de brinquedo.

Incentive-os a incluir "fé" como um dos itens, como Paulo carregou sua fé em Deus durante o naufrágio.



ILHA DE MASSINHA:

Forneça massinha verde e marrom para as crianças criarem sua própria ilha. Eles podem moldar árvores, pedras e outros elementos da história e colocar uma pequena figura para representar Paulo.

Enquanto criam, fale sobre como Paulo e os outros se sentiram quando finalmente chegaram à terra e souberam que estavam seguros.



PINTURA DE VENTO E ONDAS:

Monte uma estação de pintura com tinta azul e branca, esponjas, pincéis ou canudos para criar padrões de vento e ondas.

Incentive as crianças a pintar um mar tempestuoso, mostrando o vento e as ondas que Paulo e os marinheiros experimentaram. Eles podem usar as esponjas ou canudos para soprar a tinta ao redor do papel, fazendo parecer que o vento está movendo a água.

Adaptação: Para crianças com necessidades sensoriais, ofereça alternativas como fricção de giz de cera ou superfícies texturizadas para imitar a sensação das ondas.



ESTAÇÃO DE CONSTRUÇÃO DE ABRIGO:

Forneça grandes caixas de papelão, lençóis ou mesas para criar um abrigo simples.

Incentive as crianças a pensar em como Paulo e os outros podem ter construído um abrigo depois de desembarcar na ilha. Eles podem trabalhar juntos para construir um "abrigo" usando os materiais, fingindo se aquecer como Paulo fez após o naufrágio.

Enquanto eles constroem, discuta como, mesmo depois da tempestade, Deus providenciou para Paulo e a tripulação, dando-lhes segurança e abrigo.




ESTAÇÃO EXPERIMENTAL: AFUNDA OU FLUTUA?

Forneça uma bacia de água e vários objetos (barcos de brinquedo, rolhas, colheres, blocos, etc.) para as crianças testarem se afundam ou flutuam.

Peça-lhes que adivinhem primeiro e, em seguida, deixe-os colocar cada item na água para ver o que acontece.

Enquanto exploram, fale sobre como o navio em que Paulo estava acabou afundando, mas Deus ajudou todos a chegar à costa com segurança.



ATIVIDADES E PÁGINAS PARA COLORIR:

Na Seção 7 - Você encontrará atividades e recursos para usar com esta lição. Consulte o pacote de lições principal para páginas adicionais:

<https://truewaykids.com/pt/o-naufragio-de-paulo/>

6. ORAÇÃO DE ENCERRAMENTO:

EXEMPLO DE ORAÇÃO COM AÇÕES MANUAIS:

"QUERIDO DEUS, OBRIGADO POR PROTEGER PAULO NA TEMPESTADE"

- **"Querido Deus"**: Aponte para cima.
- **"Obrigado por proteger Paulo na tempestade"**: Mova as mãos em movimentos ondulados.

"AJUDE-NOS A CONFIAR NO SENHOR, MESMO QUANDO AS COISAS SÃO ASSUSTADORAS"

- **"Ajude-nos a confiar no Senhor"**: Bata suavemente na cabeça.
- **"Mesmo quando as coisas são assustadoras"**: Cruze os braços sobre o peito, como um abraço.

"NOS ENSINA A SER CORAJOSOS E COMPARTILHAR SEU AMOR COM OS OUTROS"

- **"Nos ensina a ser corajosos"**: Coloque uma mão na testa como se estivesse pensando, depois faça uma pose muscular, simbolizando bravura.
- **"e compartilhar seu amor"**: Abra as duas mãos do coração para fora.
- **"com os outros"**: Aponte para outras pessoas ao seu redor.

"EM NOME DE JESUS, AMÉM"

- **"Em nome de Jesus"**: Aponte para cima novamente.
- **"Amém"**: Mãos juntas em posição de oração.









7. RECURSOS ADICIONAIS

1. Imagens da história
2. Atividades







Colorir os itens mencionados na passagem da Bíblia




Combine os navios



Colorir por números

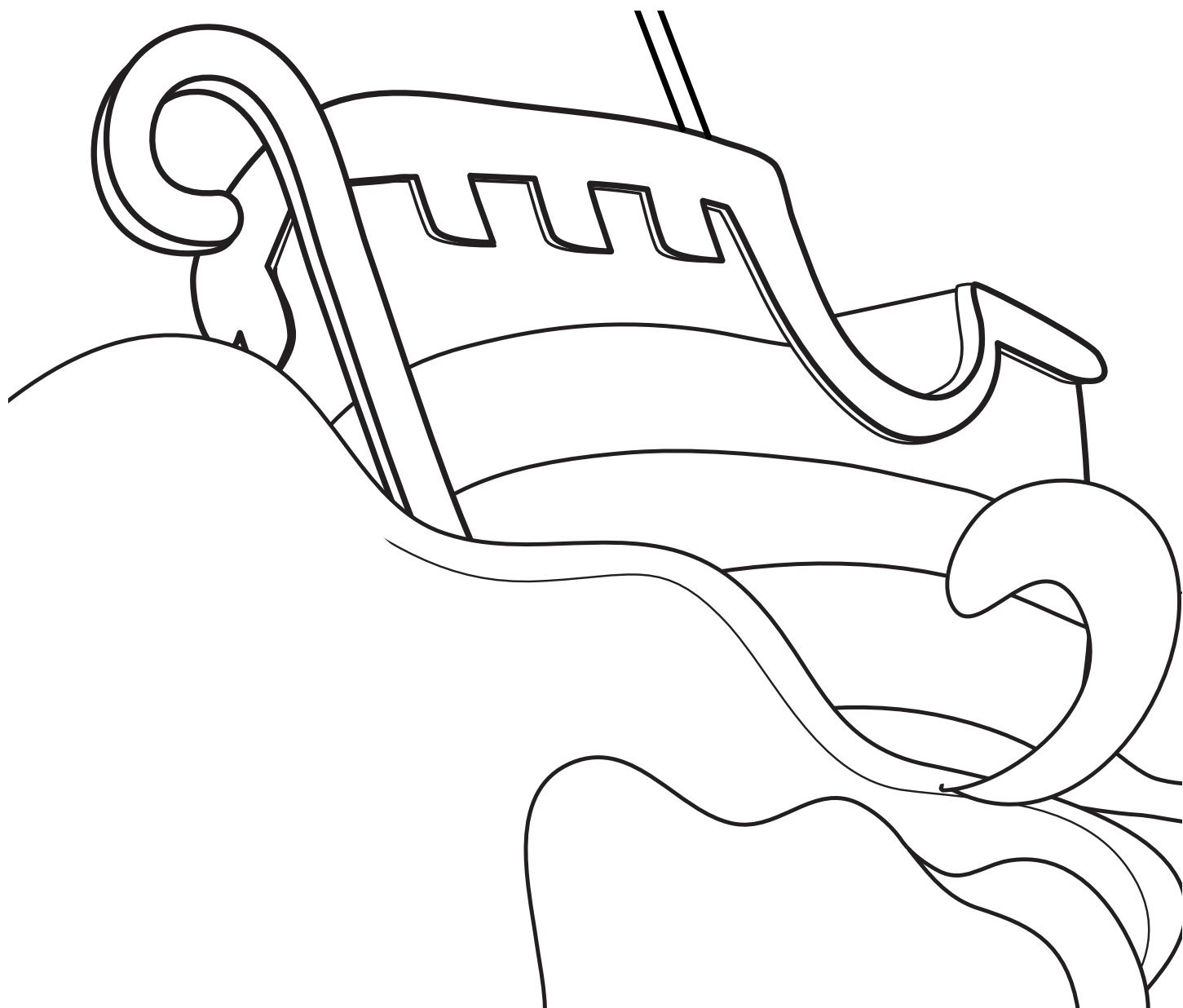


Ajude Paulo a nadar até a costa



**PORTANTO, TENHAM
CORAGEM, HOMENS, POIS
EU ACREDITO EM DEUS!**

ATOS 27:25



Aviso Legal de Isenção de Responsabilidade e Direitos Autorais:

Trueway Kids é fornecido como um kit de ferramentas para ajudar a ensinar as crianças a Bíblia. Como usuário deste programa, você é totalmente responsável pela adesão a todas as leis, regulamentos e procedimentos de segurança locais relativos à sua configuração específica. É sua responsabilidade conduzir avaliações de risco completas para garantir a segurança e o bem-estar de todos os participantes.

Ao optar por usar este programa, você aceita e concorda em assumir total responsabilidade por todo e qualquer resultado de seu uso. O Trueway Kids se isenta de qualquer responsabilidade por quaisquer danos, perdas ou lesões que possam surgir do uso deste programa.

Aviso de Direitos Autorais:

Todos os materiais contidos neste programa são de propriedade do Trueway Kids e são protegidos por leis de direitos autorais. Este programa é fornecido gratuitamente para uso individual e organizacional. Embora os direitos autorais completos permaneçam com o Trueway Kids, igrejas e escolas têm permissão para imprimir quantas cópias forem necessárias para seus fins educacionais diretos.

Não é permitido distribuir, modificar, transmitir, reutilizar, republicar ou usar o conteúdo do programa para fins públicos ou comerciais, incluindo texto, imagens, áudio ou vídeo, sem a permissão por escrito do Trueway Kids.

Todos os avisos de direitos autorais e outros avisos de propriedade contidos nos materiais originais devem ser mantidos intactos em quaisquer cópias dos materiais. O uso não autorizado de qualquer material dentro do programa pode violar leis de direitos autorais, leis de marcas registradas, leis de privacidade e publicidade e outros regulamentos e estatutos.

Entre em contato conosco diretamente no Trueway Kids para quaisquer permissões ou esclarecimentos adicionais.

©Trueway Kids. Todos os direitos reservados.