

اللغة العربية

www.khawajah.blogspot.com



تواصل

الفصل الدراسي الثاني

٢٠١٨-٢٠١٩



رياض الأطفال

مستوى أول



اللغة العربية

تواصل

رياض الأطفال - مستوى أول
الفصل الدراسي الثاني

www.khawagah.blogspot.com



مدونة خواجه

تأليف وإعداد
إدارة المحتوى التعليمي



نهضة مصر

المقدمة

تشهد وزارة التربية والتعليم والتعليم الفني مرحلةً فارقةً من تاريخ التعليم في مصر؛ حيث انطلقت هذا العام إشارة البدء في التغيير الجذري لنظامنا التعليمي بدءًا من مرحلة رياض الأطفال حتى نهاية المرحلة الثانوية (تعليم ١٢) ليبدأ أول ملامح هذا التغيير من سبتمبر ٢٠١٨ عبر تغيير مناهج مرحلة رياض الأطفال والصف الأول الابتدائي، مع الاستمرار في التغيير تبعًا للصفوف الدراسية التالية حتى عام ٢٠٣٠.

نفخر وزارة التربية والتعليم والتعليم الفني بأن تقدم هذه السلسلة التعليمية الجديدة، ولقد كان هذا العمل نتاجًا للكثير من الدراسات، والمقارنات، والتفكير العميق، والتعاون مع كثير من خبرات علماء التربية في المؤسسات الوطنية والعالمية؛ لكي نصوغ رؤيتنا في إطار قومي إبداعي، ومواد تعليمية ورقمية وفعالة.

تتقدم وزارة التربية والتعليم والتعليم الفني بكل الشكر والتقدير لمركز تطوير المناهج والمواد التعليمية، كما تتقدم بالشكر لمستشاري الوزير للمناهج والطفولة المبكرة، وكذلك تخص بالشكر والعرفان مؤسسة ديسكفري التعليمية، مؤسسة نهضة مصر، مؤسسة لونغمان مصر، منظمة اليونيسف، منظمة اليونسكو، خبراء التعليم في البنك الدولي، خبراء التعليم من المملكة المتحدة، وأساتذة كليات التربية المصرية لمشاركتهم الفاعلة في إعداد إطار المناهج الوطنية بمصر، وأخيرًا نشكر كل فرد بقطاعات وزارة التربية والتعليم، ومديري عموم المواد الدراسية الذين أسهموا في إثراء هذا العمل.

إن تغيير نظامنا التعليمي لم يكن ممكنًا دون الإيمان العميق للقيادة السياسية المصرية بضرورة التغيير؛ فالإصلاح الشامل للتعليم في مصر هو جزء أصيل من رؤية السيد الرئيس عبدالفتاح السيسي لإعادة بناء المواطن المصري، ولقد تم تفعيل هذه الرؤية بالتنسيق الكامل مع السادة وزراء التعليم العالي، والبحث العلمي، والثقافة، والشباب والرياضة.

إن نظام تعليم مصر الجديد هو جزء من مجهود وطني كبير ومتواصل؛ للارتقاء بمصر إلى مصاف الدول المتقدمة لضمان مستقبل عظيم لمواطنيها.



كلمة السيد وزير التربية والتعليم والتعليم الفني

يسعدني أن أشارككم هذه اللحظة التاريخية في عمر مصرنا الحبيبة؛ بإطلاق نظام التعليم والتعلم المصري الجديد، والذي تم تصميمه لبناء إنسان مصري مُنتمٍ لوطنه ولأمته العربية وقارته الإفريقية، مبتكر، مبدع، يفهم ويتقبل الاختلاف، مُتمكّن من المعرفة والمهارات الحياتية، قادر على التعلم مدى الحياة، وقادر على المنافسة العالمية.

لقد أثرت الدولة المصرية أن تستثمر في أبنائها عن طريق بناء نظام تعليم عصري بمقاييس جودة عالمية؛ كي ينعم أبنائنا وأحفادنا بمستقبل أفضل، كي ينقلوا وطنهم "مصر" إلى مصاف الدول الكبرى في المستقبل القريب.

إن تحقيق الحلم المصري ببناء الإنسان وصياغة الشخصية المصرية هو مسئولية مشتركة بيننا جميعًا من مؤسسات الدولة أجمعها، وأولياء الأمور، وأسرّة التربية والتعليم، وأساتذة الجامعات، ومنظومة الإعلام المصري. وهنا أود أن أخص بالذكر السادة المعلمين الأجلاء الذين يمثلون القدوة والمثل لأبنائنا، ويعملون بدأب لإنجاح هذا المشروع القومي.

إنني أناشدكم جميعًا أن يعمل كلُّ منا على أن يكون قدوةً صالحةً لأبنائنا، وأن نتعاون جميعًا لبناء إنسان مصري قادر على استعادة الأمجاد المصرية، وبناء الحضارة المصرية الجديدة. خالص تمنياتي القلبية لأبنائنا بالتوفيق، واحترامي وإجلالي لمعلمي مصر الأجلاء.

د. طارق جلال شوقي

وزير التربية والتعليم والتعليم الفني





الاسم: _____

المدرسة: _____

الإدارة التعليمية: _____

www.khawagah.blogspot.com



مدونة خواجه
ترحب بكم
وتتمنى لكم أحلى الأوقات
كل عام وأنتم بخير



٧٠	المحور الرابع: التواصل	٦	المحور الثالث: كيف يعمل العام؟
٧١	الموضوع الأول: أعر	٧	الموضوع الأول: الطبيعة
٧٣ - ٧٢	القصة المشتركة: الهدية	١١ - ٨	لاحظ وتعلم
٧٦ - ٧٤	حرف الخاء (خ)	١٣ - ١٢	القصة المشتركة: أين بيتي؟
٧٩ - ٧٧	حرف الصاد (ص)	١٧ - ١٤	حرف الجيم (ج)
٨١ - ٨٠	لاحظ وتعلم	٢١ - ١٨	حرف الزاي (ز)
٨٤ - ٨٢	حرف الضاد (ض)	٢٥ - ٢٢	تمهيد الدال (د)
٨٧ - ٨٥	حرف الكاف (ك)	٢٦	لاحظ وتعلم
٨٩ - ٨٨	لاحظ وتعلم	٣٠ - ٢٧	حرف القاف (ق)
٩١ - ٩٠	القصة الموجهة: ورد من ورق	٣٤ - ٣١	حرف الطاء (ط)
٩٢	أنشطة القصة الموجهة	٣٥	لاحظ وتعلم
٩٤ - ٩٣	لاحظ وتعلم (تقييم تكويني)	٣٧ - ٣٦	القصة الموجهة: جحر القط
٩٥	الموضوع الثاني: أفعال	٣٨	أنشطة القصة الموجهة
٩٧ - ٩٦	القصة المشتركة: عمار وأصحابه	٤٠ - ٣٩	لاحظ وتعلم (تقييم تكويني)
١٠٠ - ٩٨	حرف الياء (ي)	٤١	الموضوع الثاني: الإنسان
١٠٣ - ١٠١	حرف الهاء (هـ)	٤٣ - ٤٢	القصة المشتركة: ليس الآن!
١٠٢ - ١٠٤	لاحظ وتعلم	٤٦ - ٤٤	حرف الشين (ش)
١٠٨ - ١٠٦	حرف الغين (غ)	٤٩ - ٤٧	حرف الذال (ذ)
١١١ - ١٠٩	حرف الظاء (ظ)	٥٢ - ٥٠	حرف العين (ع)
١١٣ - ١١٢	لاحظ وتعلم	٥٤ - ٥٣	لاحظ وتعلم
١١٥ - ١١٤	القصة الموجهة: هيا نسعد صديقًا!	٥٧ - ٥٥	حرف الواو (و)
١١٦	أنشطة القصة الموجهة	٦٠ - ٥٨	حرف الناء (ث)
١١٨ - ١١٧	لاحظ وتعلم (تقييم تكويني)	٦٢ - ٦١	لاحظ وتعلم
١١٩	العب وامرح	٦٤ - ٦٣	القصة الموجهة: ننتج معًا
١٢٠ - ١٢٠	القصة المشتركة: أين بيتي؟	٦٦ - ٦٥	أنشطة القصة الموجهة
١٤٣ - ١٣٢	القصة المشتركة: ليس الآن!	٦٨ - ٦٧	لاحظ وتعلم (تقييم تكويني)
١٥٥ - ١٤٤	القصة المشتركة: الهدية	٦٩	العب وامرح
١٦٦ - ١٥٦	القصة المشتركة: عمار وأصحابه		



المِخْوَرُ الثَّالِثُ

كَيْفَ يَعْمَلُ الْعَالَمُ؟

المَوْضُوعُ الْأَوَّلُ

الطَّبِيعَةُ

المَوْضُوعُ الثَّانِي

الْإِنْسَانُ



المَوْضُوعُ الأولُ الطَّبِيعَةُ

www.khawagah.blogspot.com



مدونة خواجه



لَا حِظَّ وَتَعَلَّمْ

نشاط ١ ضَعْ عَلَامَةً ✓ عِنْدَ الصُّورَةِ الَّتِي تَبْدَأُ بِنَفْسِ الصَّوْتِ



نشاط ٢ لَوِّنِ الصُّورَةَ الَّتِي تَنْتَهِي بِالصَّوْتِ الْمَكْتُوبِ



الأهداف

نشاط ١: وعي صوتي وبصري: يُمَيِّزُ الصُّوَرَةَ الْأُولَى لِلْكَلِمَةِ.
نشاط ٢: وعي صوتي: يُمَيِّزُ الصَّوْتِ الْآخِرَ لِلْكَلِمَةِ.

نشاط ٣: اكتب على النقط وصل الحرف بالصورة

ح

س

ا

ب



ف

م

ت

ن

نشاط ٤: اختر ولون الحرف المناسب



الأهداف

نشاط ٥: ارسم صورة تبدأ بتقسي الصوت

س

ر

ت



نشاط ٦: اكتب الصوت الأول



٣



١



٤




٢

الأهداف

نشاط ٥: وعي صوتي، يحدد الصوت الأول للكلمة.
نشاط ٦: وعي صوتي، يحدد الصوت الأول للكلمة. كتابة الحروف العربية مراعاة الاتجاهات الصحيحة

نشاط ٧

لَوْنُ الْفَاكِهَةِ بِلَوْنِ الْحَرْفِ الْمُنَاسِبِ



نشاط ٨

ابْحَثْ عَنِ الْكَلِمَةِ وَاكْتُبْهَا



ر م ل ح أ



س ق أ ر ب



س ر أ م ت

الْأَشْكَافُ

القصة المشتركة أين بيتي؟

استمع للقصّة ثم أجب عن الأنشطة التالية:

نشاط ١
ارسم دائرة حول الكلمة

ال

تركت العصفورة الأم الصغار في العش.

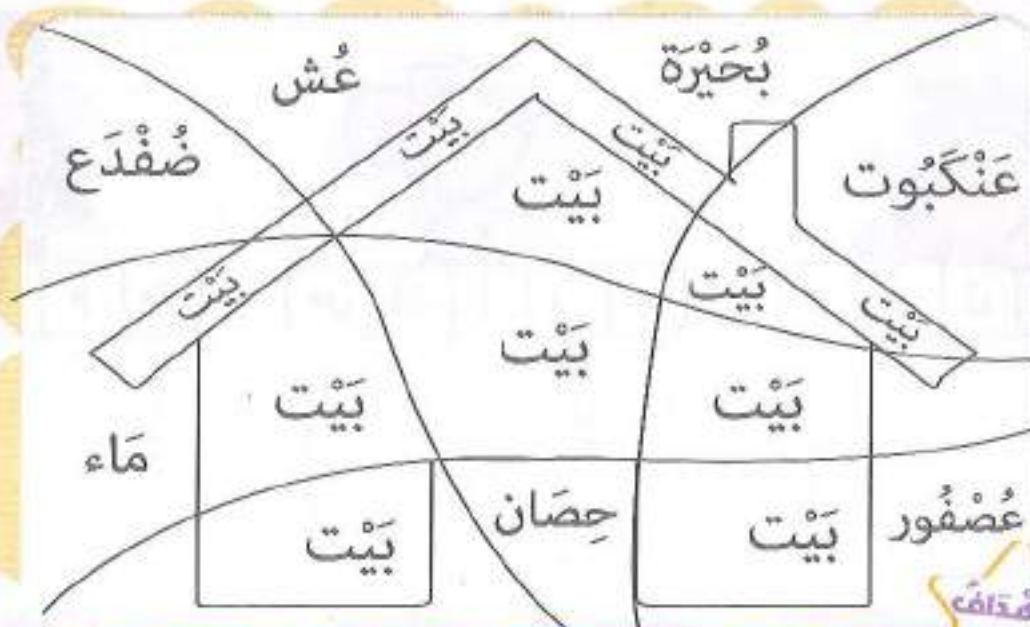
إلى

طار العصفور إلى عشه.

هذا

هل هذا بيتي؟

نشاط ٢
لون كلمة «بيت»



الأهداف

تدرب على القراءة والتعبير، وفهم الكلمات الشائعة المتكررة.

نشاط ٣
صَلِّ كُلُّ كَائِنٍ بَيْتَهُ



نشاط ٤
ارْشَمْ بَيْتَكَ الَّذِي تَعِيشُ فِيهِ



الْأَشْجَافُ

١٣

نشاط ٣: وُصِفَ بَصْرِي: يُسْتَخْدَمُ الصُّورُ التَّوْضِيحِيَّةُ لَوْصُفَ شَخْصِيَّاتٍ وَأَمَاكِنَ الْقِصَّةِ.
نشاط ٤: وُصِفَ بَصْرِي: يُسْتَخْدَمُ الصُّورُ التَّوْضِيحِيَّةُ لِنَخْبِصَ الْفِكْرَ الْأَسَاسِيَّةَ الدَّاعِمَةَ.



الأهداف

نشاط ١: وعي صوتي وبصري: يحدد العلاقة بين شكل الحرف وموقعه.

نشاط ٣

لَوْنِ الصُّورَةَ الَّتِي تَبْدَأُ بِصَوْتِ حَرْفِ (ج)



نشاط ٣

اَنْطِقْ وَارْسُمْ دَائِرَةً



٥



٣



٢



١




الاشخاص



استمع وارسم دائرة في موضع حرف (ج)

نشاط 4



انطق وارسم دائرة حول حرف (ج)

نشاط 5

جُنْدِي

بُرْج

رِجْل

صل الجمل إلى الجبل

نشاط 6



الأهداف

نشاط 4: وهي حوائط يُميز أصوات الكلمة.

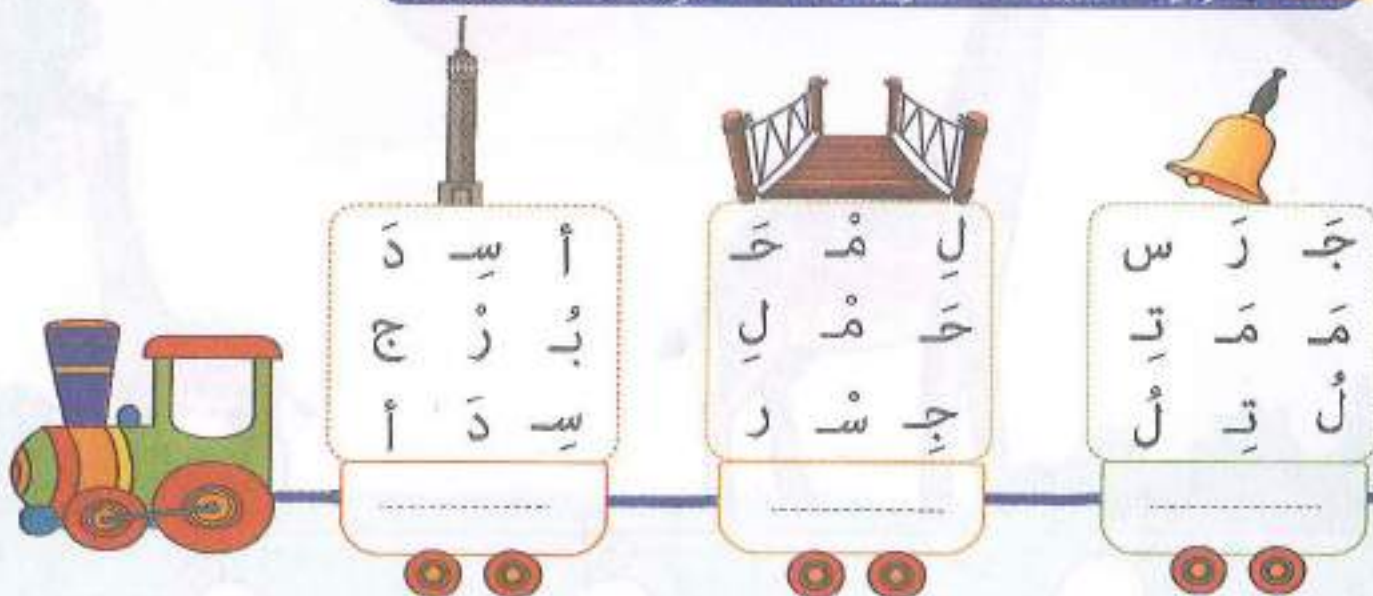
نشاط 5: وهي بصري. يُميز شكل الحرف في الكلمة.

نشاط 6: تمهيد للكتابة: يرسم خطوطاً مختلفة.

ج ج

ج ج ج
ج ج ج

اخذف الحروف المتشابهة وابحث عن الكلمة واكتبها




اكتب الحرف الناقص



الأشياء



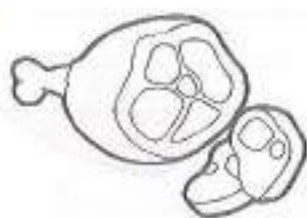
نشاط ١
انطق و لون حرف (ز)



نشاط ١: وُعي صوتي وبصري: يحدد العلاقة بين شكل الحرف وصوته.

المنطق
المنطق

نشاط ٢
لَوْنُ الصُّورَةِ الَّتِي تَبْدَأُ بِصَوْتِ حَرْفِ (ز)



نشاط ٣
اَنْطِقْ وَارْسُمْ دَائِرَةً




الأهداف



اَسْتَمِعْ وَارْسُمْ دَائِرَةً فِي مَوْضِعِ حَرْفِ (ز)

نشاط ٤



اَنْطِقْ وَارْسُمْ دَائِرَةً حَوْلَ حَرْفِ (ر)

نشاط ٥



زَرَّافَةٌ

زَهْرَةٌ

مَاعِزٌ

صِلِ الزَّرَّافَةَ إِلَى الزُّهُورِ

نشاط ٦



الْأَهْدَافُ

نشاط ٤: وُضِعَ صَوْتِي. يُمَيِّزُ أَصْوَاتَ الْكَلِمَةِ.

نشاط ٥: وُضِعَ نَصْرِي. يُمَيِّزُ شَكْلَ الْحَرْفِ فِي الْكَلِمَةِ.

نشاط ٦: تَمْهِيدٌ لِلْكِتَابَةِ. يَرْسُمُ خَطَّ

ز

ز ز ز

نشاط ٨ احذف الحروف المتشابهة وابحث عن الكلمة، واكتبها



ج ز ر
م م ت
م ت م

أ ز س
ر ز س
أ س



نشاط ٩ اكتب الحرف الناقص



أر.....



ب.....

الأنشطة



نشاط ٣
لَوْن الصُّورَةِ الَّتِي تَبْدَأُ بِصَوْتِ حَرْفِ (د)



نشاط ٣
اَنْطِقْ وَارْسَمْ دَائِرَةً

٤

٣

٢

١





استمع وارسم دائرة في موضع حرف (د)

نشاط ٤



--	--	--



--	--	--



--	--	--

انطق وارسم دائرة حول حرف (د)

نشاط ٥



صندوق



دواء



قرد

صل الذب إلى الدلو

نشاط ٦



الأهداف

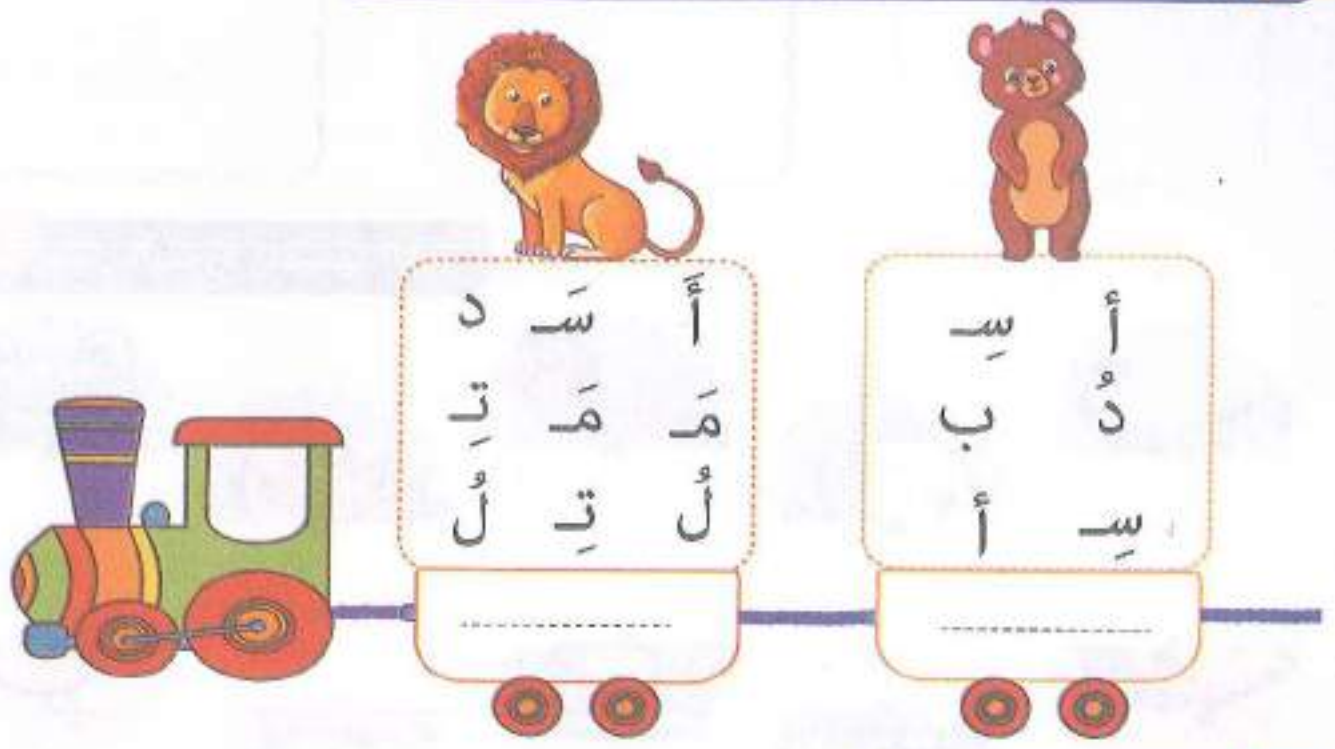
- ١. نشاط ٤: وُضِعَ صوتي، يُمَيِّزُ أصوات الكلمة.
- ٢. نشاط ٥: وُضِعَ بصري، يُمَيِّزُ شكل الحرف في الكلمة.
- ٣. نشاط ٦: تُعَيِّدُ للكتابة، يَرْسُمُ خُطُوبَ الكلمة.

نشاط ٧ اكتب

د

د د د

نشاط ٨ اذِفِ الحُرُوفَ الْمُتَشَابِهَةَ وَابْحَثْ عَنِ الْكَلِمَةِ وَاكْتُبْهَا



نشاط ٩ اكتب الحرفَ الناقِصَ



.....رُج



.....أَسْ



.....ب

المتشابهة


لا حِظْ وَتَعَلِّمْ

نشاط ١ ارسم صورة تبدأ بنفس الصوت

د

ز

ج



نشاط ٢ صل الصورة بنصفها الآخر



نشاط ٣ اكتب الحرف المناسب

م

ب



ج - ل

ج - ل




الأنشطة



انطق ولون حرف (ق)

نشاط
١



الأهداف

نشاط ١، وعي صوتي وبصري، لتحديد العلاقة بين شكل الحرف وصوته.

٢٧


صِلِ الْحَيَوَانَاتِ الَّتِي تَبْدَأُ بِصَوْتِ (ق) بِالْقَلْعَةِ

نشاط ٣



انْطِقْ وَارْسُمْ دَائِرَةً

نشاط ٣



٤٨

نشاط ٢: وُغِيْ صَوْتِي، يُمَيِّزُ الصَّوْتِ الْأَوَّلَ لِلْكَلِمَةِ.

نشاط ٣: وُغِيْ صَوْتِي، يُمَيِّزُ الصَّوْتِ الْأَوَّلَ لِلْكَلِمَةِ. وَيَنْطِقُ الْأَصْوَاتِ الْقَصِيرَةَ.

النشاط ٤: اسْمِعْ وَارْسُمْ دَائِرَةً فِي مَوْضِعِ حَرْفِ (ق)



النشاط ٥: انْطِقْ وَارْسُمْ دَائِرَةً حَوْلَ حَرْفِ (ق)



فُسْتُق



عِقْد



قَلَم

النشاط ٦: لَوِّنِ الدَّوَائِرَ الَّتِي تَرْتَبِطُ بِحَرْفِ (ق)



الأنشطة

ق ف

س ز ب
ز ب س
ق ز م



۴۰۰



ر ر
 ا ا
 س س



بِسْمِ



زُرد.....

اكتب الحرف الناقص

செங்குந்தர்

4

نشاط ٨: دمج وكتابة. يدمج أصدوانا ليكون كلمة. كتابة. يكتب كلمات بسيطة بها حركات قصيرة.



نشاط ٣
صِلِ الْأَشْخَاصَ الَّتِي تَبْدَأُ بِصَوْتِ (ط) بِالطَّائِرَةِ



نشاط ٣
اَنْطِقْ وَارْسُمْ دَائِرَةَ





طِفْل

نشاط
٦




نشاط ٦: وعن مستوى: يُميز الصوت الأول للمخارج: **الفتحة** والـ **الكسرة**.

نشاط ٧ اكتب


ظ

ظ ظ ظ

نشاط ٨ احذف الحروف المتشابهة وابحث عن الكلمة واكتبها



ق	ط
ج	ق
قا	ج



ر	س	س
م	م	ر
ط	ب	ل



ر	أ	س
م	ط	ر
ر	س	أ

نشاط ٩ اكتب الحرف الناقص



.....فل



.....ب

الأنشطة

لَا حِظَّ وَتَعَلَّمَ

نشاط ١
ارْشَمْ عَلَى النَّقْطِ وَصِلِ الصُّورَةَ بِالْحَرْفِ

ق



ط



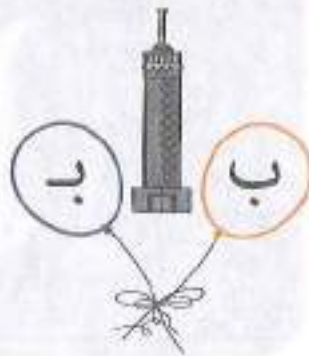
د



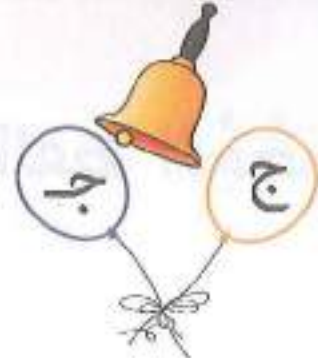
نشاط ٢
اخْتَرْ وَلَوْنُ شَكْلِ الْحَرْفِ الْمَوْجُودِ فِي الْكَلِمَةِ



قِرْد



بُرْج



جَرَس

نشاط ٣
اقْرَأْ وَارْشَمْ الْكَلِمَةَ



Two empty rectangular boxes for writing the word 'قَد'.

م

قَد

قَدَا

الْأَهْكَافُ

جُحْرُ الْقِطِّ


هَذَا جُحْرُ!



حَفَرَ الْقِطُّ الْجُحْرَ.



سَحَبَ الْقِطُّ الْحَبْلَ.



أَنَا أَحِبُّ الْقِطَّ.



٤

قَالَتْ أُمِّي: أَنَا
أَحِبُّ الْقِطَّ أَيْضًا.



٥

القِصَّة المَوْجِهة جَحْر القِط

نشاط ١ اقرأ الكلمة وصلها بالصورة

أُمِّي

قِط

حَبْل

جُحْر



نشاط ٢ ضَع وَجْهًا صَاحِبًا أَمَامَ الصُّورَةِ الصَّحِيحَةِ

أُمِّي تُحِبُّ القِط.

هَذَا جُحْر.





الْأَشْخَافُ


نشاط ١: وُغِي صَوْتًا وَبَصْرِي، يَذْمُجُ أَصْوَاتَ الْحُرُوفِ لِيَقْرَأَ كَلِمَةً.
نشاط ٢: قِرَاءَةُ، يَقْرَأُ جُمْلَةً مُكَوَّنَةً مِنْ كَلِمَتَيْنِ لَا يَسْتَنَاطُ الْمَعْنَى.


لا حِظْ وَتَعَلَّمْ


نشاط ١
صِلِ الصُّورَةَ بِالْحَرْفِ الْمُنَاسِبِ


ط



ج



ق



ز



د


نشاط ٢
ارْصُم دَائِرَةً حَوْلَ الْحَرْفِ الصَّحِيحِ


ط
ط
ط


ن
ن
ن
ن



ز
ز
ز
ز


ق
ق
ق

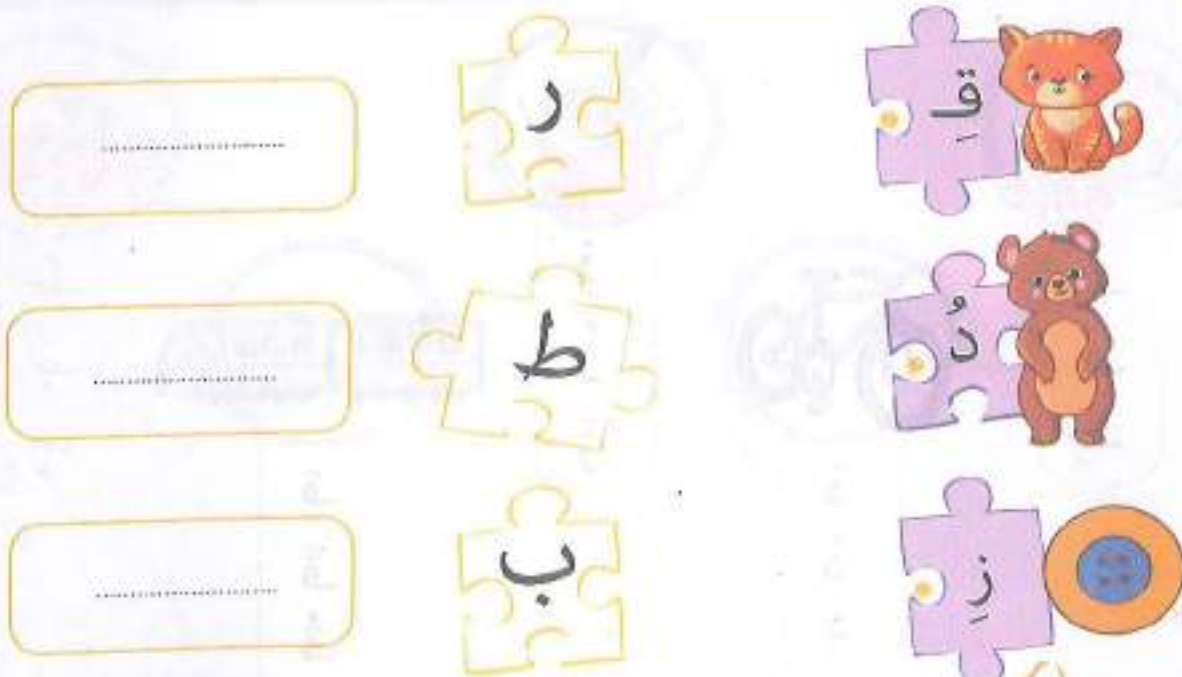

د
د
د
د

الْأَهْدَافُ

نشاط ٣ اكتب الحرف الأول




نشاط ٤ صل الحروف لتكوّن كلمة



الشفاف

نشاط ٣: كتابة: يكتب حرفاً عربيّاً بأحاديثها الصحيحة.
نشاط ٤: واعي صوتي وبصري: يدمج أصواتاً ليكون كلمة.

المَوْضُوعُ الثَّانِي الْإِنْسَانُ



القصة المشتركة ليْس الآن!

استمع للقصة ثم أجب عن الأنشطة التالية:

نشاط ١
ارسم دائرة ملوَّنة حول الكلمة حسب مفتاح الألوان



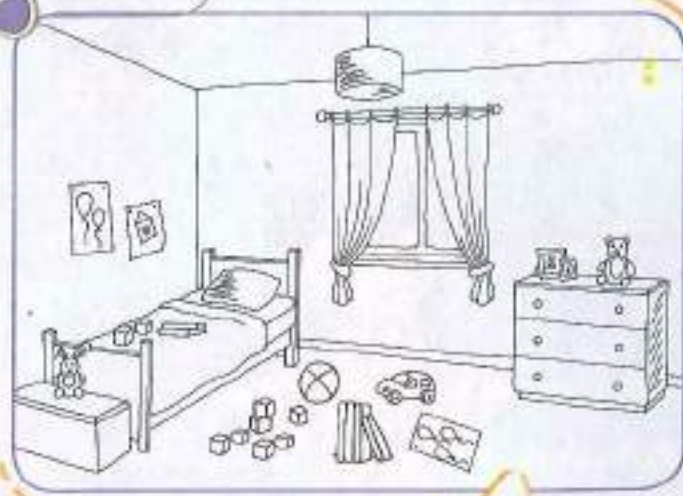
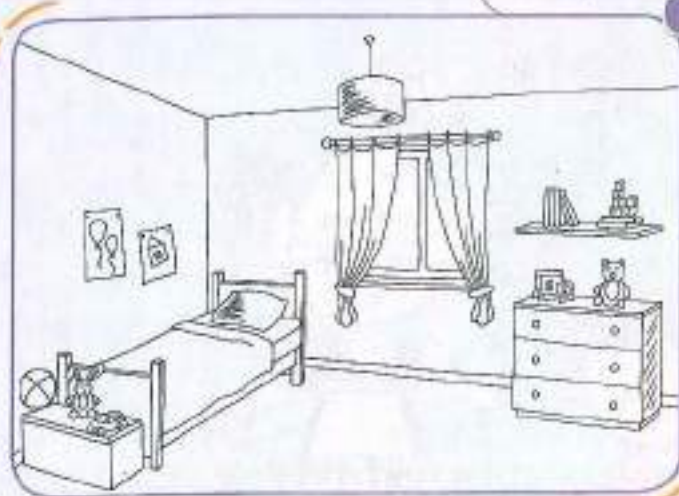
وَضَعْتُ
الحَقِيْبَةَ عَلَى
السَّرِيرِ.

لَيْسَ الآنَ
يَا أُمِّي.

هَذِهِ اللُّوْحَةُ
الَّتِي رَسَمْتُهَا.

نشاط ٢
مَيِّزْ مَعَانِي مُفْرَدَاتِ الْقِصَّةِ وَلَوْنِ الصُّورَةِ الْمُنَاسِبَةَ


نَظِّمْ وَ رَتِّبْ



الأهداف

نشاط ١: وعي صوتي وبصري: يقرأ الكلمات الشائعة المتكررة.
نشاط ٢: وعي بصري: يميز مفردات من القصة التي استمع إليها.

نشاط ٣ ارسم نتيجة عدم تنظيم الخرفة



نشاط ٤ رتب كل شيء في مكانه



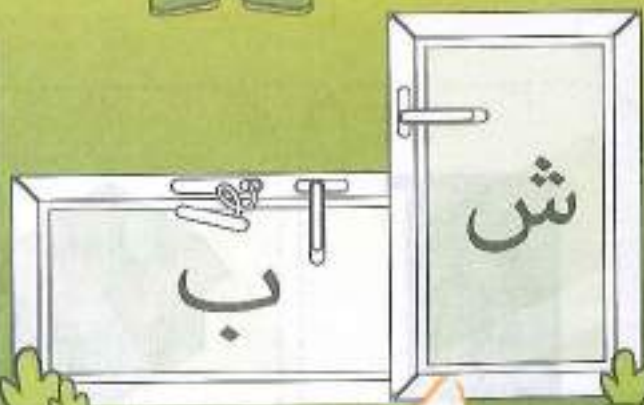
الأهداف

٤٣

نشاط ٣: وعي صوفي: يستخدم الصور التوضيحية لوصف شخصيات وأماكن القصة.
نشاط ٤: وعي بصري: يستخدم الصور التوضيحية لتأليف الفكر الأساسية الدائمة.

لشاط ١
انطق وكون حرف (ش)

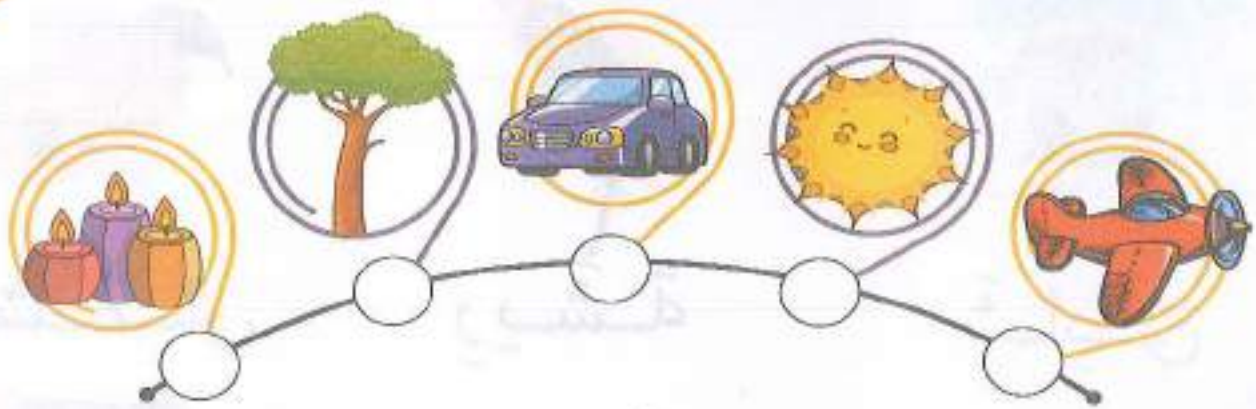
ش ش



الأهداف

لشاط ١: وعي صوتي وبصري، يحدد العلاقة بين شكل الحرف وصوته.

نشاط ٣: ضَعْ عَلَامَةً ✓ تَحْتَ الصُّورَةِ الَّتِي تَبْدَأُ بِصَوْتِ (ش)



نشاط ٣: صِلِ الصُّورَةَ بِالْحَرْفِ الْمُنَاسِبِ



ش

ش

ش

ش



نشاط ٤: اسْتَمِعْ وَارْسُمْ دَائِرَةً فِي مَوْضِعِ حَرْفِ (ش)



--	--



--	--	--



--	--

الأهداف

نشاط ٥: انطق وارسم دائرة حول حرف (ش)



شَاطِئ



رِيشَة



مُشْمَش

نشاط ٦: اكتب

ش ش ش

ش ش ش

ش

ش

نشاط ٧: اكتب الكلمة



الأهداف

٤٦

نشاط ٥: وعي بصري: يميز شكل الحرف في الكلمة.

نشاط ٦: كتابة: يكتب حروفاً عربية.

نشاط ٧: دمج وكتابة: يدمج أصواتاً ليكون كلمة. كتابة: يكتب كلمات بسيطة بها حركات قصيرة.



انطق ولون حرف (ذ)

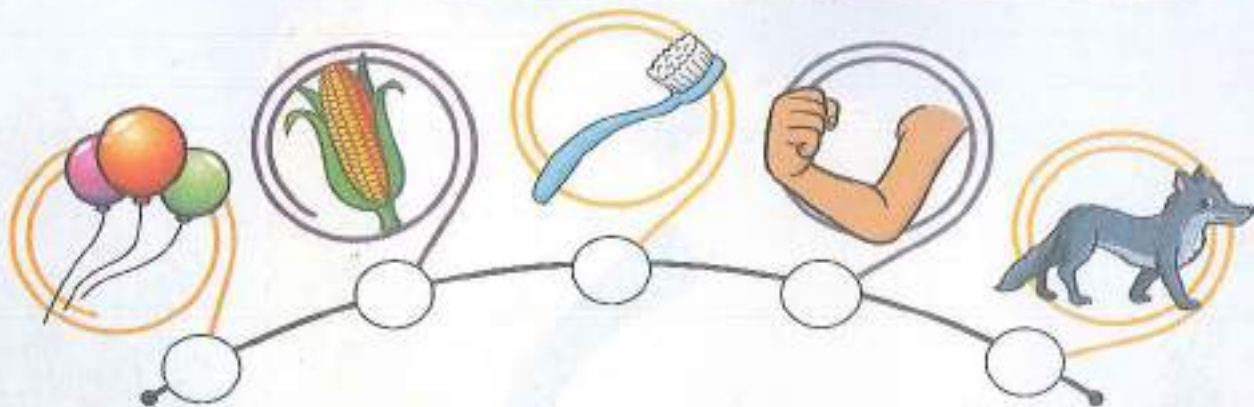
نشاط ١



EV

نشاط ١: وغي صوتي وبصري، يحدد العلاقة بين شكل الحرف وصوته.

نشاط ٣ ضع علامة ✓ تحت الصورة التي تبدأ بصوت (ذ)



نشاط ٣ صل الصورة بالحرف المناسب



ذ

ذ

ذ

ذ



نشاط ٤ استمع وارسم دائرة في موضع حرف (ذ)



--	--	--



--	--	--



--	--	--

الأهداف

نشاط ٢: وغي صوتي: يميز الصوت الأول للكلمة.
نشاط ٣: وغي صوتي: يميز الصوت الأول للكلمة.
نشاط ٤: وغي صوتي: يميز الصوت الأول للكلمة.

النشاط
٥

النشاط ٥: انطق وارسم دائرة حول حرف (ذ)



قَنْفُذ



جِذْر



ذَرَّة

النشاط ٦: اكتب

ذ ذ ذ

ذ

النشاط ٧: اكتب الكلمة





النطق ولون حرف (ع)

نشاط ١




الأشياء

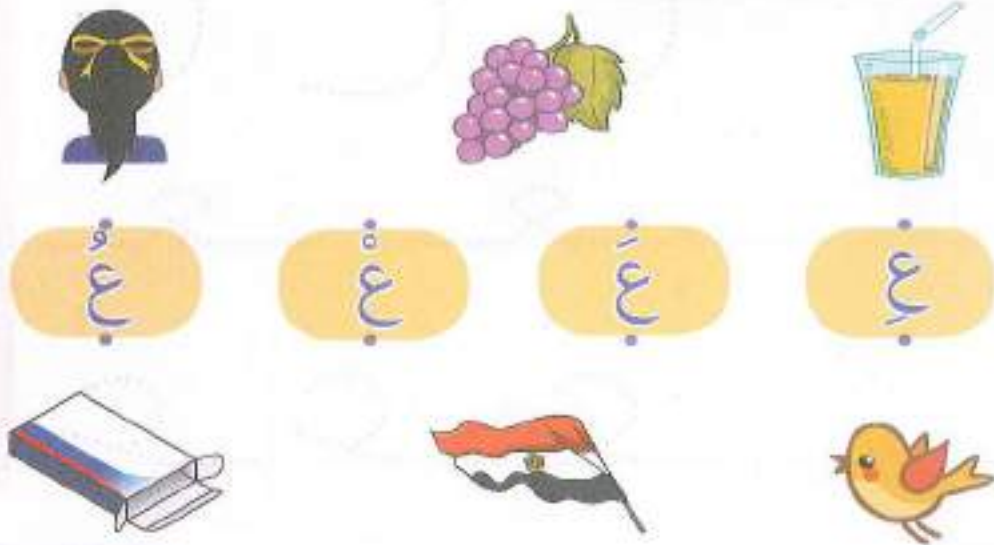
٥٠

نشاط ١: وعي صوتي وبصري: يحدد العلاقة بين شكل الحرف وصوته

نشاط ٣
ضع علامة ✓ تحت الصورة التي تبدأ بصوت (ع)



نشاط ٣
صل الصورة بالحرف المناسب



نشاط ٤
استمع وارسم دائرة في موضع حرف (ع)



الأهداف

نشاط ٥: اُنْطِقْ وَارْسُمْ دَائِرَةً حَوْلَ حَرْفِ (ع)



قِنَاع




لُعَب



عَصِير

نشاط ٦: اَكْتُبْ



نشاط ٧: اَكْتُبِ الْكَلِمَةَ



الأهداف

نشاط ٥: وعي بصري، يميز شكل الحرف في الكلمة.
نشاط ٦: كتابة، يكتب حرفاً عربيّة.
نشاط ٧: دمج وكتابة، يدمج أصواتاً ليكوّن كلمة ويكتب كلمات بسبحة راحات قبضة.

لا حظ وتعلم

نشاط ١

ارسم على النقط



نشاط ٢

اكتب الحرف الناقص



أ ن



م ع



ش ر

نشاط ٣

ابحث عن الأغراض التالية في الغرفة



الأهداف


٥٧

نشاط ١: كتابة: يكتب من اليمين إلى اليسار، ومن أعلى إلى أسفل.
نشاط ٢: كتابة: يكتب حروفاً عربية.
نشاط ٣: وعي بصري: يميز الأشكال والألوان المختلفة.


نشاط ٤: انطق وارسم دائرة لكل صوت



نشاط ٥: انطق واختر الصوت الأول



نشاط ٦: انطق واختر الصوت الأخير




الأنشطة

نشاط ١: وُعي صوتي: يحدد الأضواء الموجودة في الكلمة.
نشاط ٢ و ٣: وُعي صوتي: يميز الصوتين الأول والأخير للكلمة.



نشاط ٢: ضع علامة ✓ تحت الصورة التي تبدأ بصوت (و)



نشاط ٣: صل الصورة بالحرف المناسب



نشاط ٤: استمع وأرسم دائرة في موضع حرف (و)



الأهداف

نشاط ٢: وعي صوتي: يميز الصوت الأول للكلمة.
نشاط ٣: وعي صوتي: يميز الصوت الأول للكلمة، وينطق الأصوات القصيرة.
نشاط ٤: وعي صوتي: يميز أصوات الكلمة.

نشاط 5: انطقي وارسم دائرة حول حرف (و)



دَلُو




وِشَاح



خَوْخ

نشاط
6

اكتب



نشاط
7

اكتب الكلمة

وَدَل



وَمَز



رَق وَ




الأهداف

نشاط 5: وعي بصري: يميز شكل الحرف في الكلمة.

نشاط 6: كتابة: يكتب حروفا قريبة.

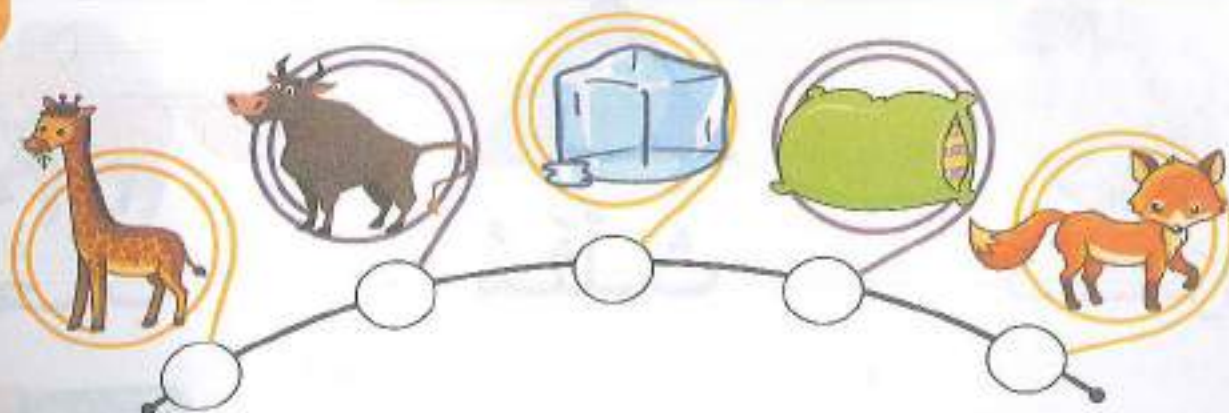
نشاط 7: دمج وكتابة: يدمج أصواتا ليكون كلمة.

نشاط ١ انطق ولون حرف (ث)



الأنشطة


نشاط ٢ ✓ ضَعْ عَلَامَةً تَحْتَ الصُّورَةِ الَّتِي تَبْدَأُ بِصَوْتِ (ث)



نشاط ٣ صِلِ الصُّورَةَ بِالْحَرْفِ الْمُنَاسِبِ



نشاط ٤ اَسْمِعْ وَارْسُمْ دَائِرَةً فِي مَوْضِعِ حَرْفِ (ث)



نشاط ٥: انطِقْ وَارْسُمْ دَائِرَةً حَوْلَ حَرْفِ (ث)



كُمَثْرَى



مُثَلَّث



تَغْلَب

نشاط ٦: اكْتُبْ

ث

ث

نشاط ٧: اكْتُبِ الْكَلِمَةَ

و ر ث



ر ث ج



الأهداف

٦


نشاط ٥: وُصِفِي بِصُرَى بِمِثْرِ شَكْلِ الْحَرْفِ فِي الْكَلِمَةِ.

نشاط ٦: كِتَابَةِ: يَكْتُبُ حُرُوفًا عَرَبِيَّةً.


نشاط ٧: دَفْعَ وَكِتَابَةِ: يَدْفَعُ أَصْوَاتًا لِيَكُونُ


لاحظ وتعلم

نشاط ١
لَوْنُ كُلِّ حَرْفَيْنِ مُتَشَابِهَيْنِ بِنَفْسِ اللَّوْنِ



نشاط ٢
صِلِ الْحُرُوفَ لِتَكُونُ كَلِمَةً







نشاط ١ : وُضِعَ بَعْضُ الحُرُوفِ مُتَصِلًا وَمُنْفَصِلًا.
نشاط ٢ : وُضِعَ صَوْتِي وَبَعْضِي يَدْمُجُ أَصْوَاتًا لِتَكُونُ كَلِمَةً.

اكتب الحرف المناسب

نشاط ٣

و

ث



رَق



مَز



وَر

سابق بالسيارة وأنطق الكلمة وصلها بالصورة

نشاط ٤



عَلَم

م

ل

ع



عَسَل

ل

س

ع



وَلَد

د

ل

و



الأهداف

نشاط ٣: كتابة: يكتب حروفا عربية.
نشاط ٤: وعي صوتي وعصري: يدمج أصواتا ليكون كلمة.

نُتِجُ مَعًا


أَنَا عُمَرُ.



هَذَا أَبِي.



أَجْمَعُ الْعَسَلَ مَعَ أَبِي.



العسل من النحل.



أنا أخذ النحل.



القصة الموجهة نتيج معاً

نشاط ١

اقرأ الكلمة وصلها بالصورة

العسل

النحل


أبي

عمر



نشاط ٢

ارسم ماذا فعل عمر ليحذر النحل



الاشغال

نشاط ٣ ضع علامة ✓ أمام الصورة الصحيحة

أبي جَمَعَ العَسَل.



هَذَا أَبِي.



نشاط ٤ أوجد الاختلافات بين صورتين




الأهداف

نشاط ٣: قراءة: يقرأ جملة بسيطة، ويستشيط المعنى.
نشاط ٤: وعي بصري: يميز الأشكال والتفاصيل.

نشاط ٣ اكتب الحرف الأول



نشاط ٤ صل الحروف لتكوّن كلمة



الأهداف

نشاط ٣: كتابة: يكتب حرفاً عربياً بالجاهات الصحيحة.
نشاط ٤: وغي صوتياً ويصنّف: يدمج أصواتاً ليكون كلمة

الْعَبُّ وَامْرَحُ

نشاط لَوْنُ عَدَدِ الْخُطَوَاتِ الَّتِي سَيَتَحَرَّكُهَا كُلُّ حَيَوَانٍ حَسَبَ عَدَدِ أَصْوَاتِ اسْمِهِ



البداية



الفائز

الأهداف

وَعَيُّ صَوْتِي لِجَدِّ عَدَدِ أَصْوَاتِ الْكَلِمَةِ

المِخَوَرُ الرَّابِعُ


التَّوَاصُلُ

المَوْضُوعُ الْأَوَّلُ

أُعْبِرُ

المَوْضُوعُ الثَّانِي

أَتَفَاعَلُ



المَوْضُوعُ الْأَوَّلُ أَعْبَرُ



القصة المشتركة الهدية

استمع للقصّة ثمّ أجب عن الأنشطة التالية:

ارسم دائرة حول الكلمات التي استطعت قراءتها بمفردك

نشاط ١



مميز معاني مفردات القصّة وارسم صوراً مناسبة

نشاط ٢

أَنَا أَعْبُرُ
عَنْ حَبِّي.

نشاط ١: وفي ضوئي وبصري، يقرأ الكلمات الشائعة المتكررة.
نشاط ٢: وفي بصري، يميز مفردات من القصّة التي استمع إليها.

الأهداف

٧٢

نشاط ٣

صِلْ كَيْفَ عَبَّرَ مُرَادٌ عَنْ حُبِّهِ لِكُلِّ شَخْصٍ



نشاط ٤


فَكِّرْ فِي شَخْصٍ تُحِبُّهُ وَاخْتَرِ طَرِيقَةً تُعَبِّرُ بِهَا عَنْ حُبِّكَ لَهُ

صِفْ صُورَتَكَ

٧٣

نشاط ٣: وُصِفْ بِصُورَةٍ التَّوْضِيحِيَّةِ تَلْخِيسَ الْفِكْرِ الْأَسَاسِيَّةِ الدَّاعِمَةِ
نشاط ٤: التَّوَاصُلُ: التَّعْبِيرُ عَنِ الذَّاتِ بِطَرِيقٍ لَائِقَةٍ يُعَبِّرُ فِيهَا عَنْ مَشَاعِرِهِ

الْأَهْدَافُ




الأهداف

٧٤

نشاط ١: وُغِي صَوْتِي وَبَصُرِي، يُجَدِّدُ الْعِلَاقَةَ بَيْنَ شَكْلِ الْحَرْفِ وَصَوْتِهِ.

صِلِ الْفَاكِهَةَ وَالْخَضَرَاوَاتِ الَّتِي تَبْدَأُ بِحَرْفِ (خ) بِمَتَجَرِّ الْحَرْفِ

نشاط ٢



اَنْطِقْ وَلَوْنِ الصُّورَةَ الْمُنَاسِبَةَ

نشاط ٣



اسْتَمِعْ وَارْسُمْ دَائِرَةً فِي مَوْضِعِ حَرْفِ (خ)

نشاط ٤



نشاط ٥ انطق وارسم دائرة حول حرف (خ)



نَخْلَة



بِطِّيخ



خَيْط

نشاط ٦ اكتب

خ خ خ
خ خ خ

خ
خ

نشاط ٧ صل الحروف لتكوّن كلمة

خ



س



المشرفة


٧٦

نشاط ٥: وُفِي بَصْرِي: يُمَيِّزُ شَكْلَ الْحَرْفِ فِي الْكَلِمَةِ.

نشاط ٦: كِتَابَةٌ: يَكْتُبُ حُرُوفًا غَرِيبَةً

نشاط ٧: دُمِجْ وَكِتَابَةٌ: يَدْمِجُ أَصْوَاتًا لِيَكُونُ كَلِمَةً كِتَابَةٌ: يَكْتُبُ كَلِمَاتٍ بَسِيطَةً بِهَا حُرُكَاتٌ قَصِيرَةٌ

نشاط: انطق وكون حرف (ص)



الأهداف


نشاط ٣ سَاعِدِ الصَّيَّادَ وَصِلِ الْأَشْيَاءَ الَّتِي تَبْدَأُ بِصَوْتِ (ص) بِالصَّنَارَةِ



نشاط ٣ انْطِقْ وَلَوِّنِ الصُّورَةَ الْمُنَاسِبَةَ



نشاط ٤ اسْتَمِعْ وَارْسُمْ دَائِرَةً فِي مَوْضِعِ حَرْفِ (ص)



الأهداف

٧٨

نشاط ١: وعي صوتي، يميز الصوت الأول للكلمة.
نشاط ٢: وعي صوتي، يميز الصوت الأول للكلمة، وينطق الأصوات القصيرة.
نشاط ٣: وعي صوتي، يميز أصوات الكلمة.

نشاط ٥

اَنْطِقْ وَارْسَمْ دَائِرَةً حَوْلَ حَرْفِ (ص)



غَوَّاص



صَارُوخ



بَصْلَة

نشاط ٦

اَكْتُبْ

ص

ص

ص ص ص

ص ص ص

نشاط ٧

اَسْتَخْدِمِ الحُرُوفَ وَكُوْنْ كَلِمَةً



الْأَشْخَافُ

نشاط ٥: وُغِي يَسْرِي اَيْمَلُ شَكْلَ الحَرْفِ فِي الكَلِمَةِ.

نشاط ٦: كُتِبَ: يَكْتُبْ حُرُوفًا عَرَبِيَّةً.

نشاط ٧: دُمِجْ وَكُنَايَةً: يَدْمِجْ أَضْوَاءًا لِيَكُونَ كَلِمَةً: كُتِبَ: يَكْتُبْ كَلِمَاتٍ بِسَهْلَةٍ بِهَا حُرُكَاتٌ قَصِيرَةٌ.

لَا حِظَّ وَتَعَلَّمَ

نشاط ١
ارسم دائرة واحدة حول الوجوه المتشابهة في المشاعر



نشاط ٢
اكتب الصوت الأول



نشاط ٣
اكتب الحرف الناقص



نشاط ١: وعين متحركة وتضرب في العنود المتشابهة
استماع وتحدث: يغير عن الفكرة والمشاعر بوضوح
نشاط ٢ و ٣: كتابة: يكتب حروفًا غريبة.

الأهداف

نشاط ٤
انطق وارسم دائرة لكل صوت










نشاط ٥
انطق واختار الصوت الأول



نشاط ٦
انطق واختار الصوت الأخير





سَاعِدِ الصَّائِطَ فِي الْوُصُولِ لِلْأَشْيَاءِ الَّتِي تَبْدَأُ بِصَوْتِ (ض)

نشاط ٢



انْطِقْ وَلَوِّنِ الصُّورَةَ الْمُنَاسِبَةَ

نشاط ٣



٤



٣



٢






١



اسْتَمِعْ وَارْسُمْ دَائِرَةً فِي مَوْضِعِ حَرْفِ (ض)

نشاط ٤



الأهداف

نشاط ٢: وعي صوتي: يُمَيِّزُ الصَّوْتِ الْأَوَّلَ لِلْكَلِمَةِ.

نشاط ٣: وعي صوتي: يُمَيِّزُ الصَّوْتِ الْأَوَّلَ لِلْكَلِمَةِ، وَيَنْطَلِقُ الْأَصْوَاتِ الْقَصِيرَةِ.

نشاط ٤: وعي صوتي: يُمَيِّزُ أَصْوَاتِ الْكَلِمَةِ.

نشاط ٥: انْطِقْ وَارْسُمْ دَائِرَةً حَوْلَ حَرْفِ (ض)



خَضِرَاوَات



ضَبْع



أَرْض

نشاط ٦: اكتب

ض

ض

نشاط ٧: اسْتَخْذِمِ الحُرُوفَ وَكُونْ كَلِمَةً

ر

ض

س



ع

ض

ب




الْأَهْدَافُ

٨٤

نشاط ٥: وعي بصري، يُمَيِّزُ شَكْلَ الحَرْفِ فِي الكَلِمَةِ.

نشاط ٦: كتابة، يَكْتُبُ حُرُوفًا عَرَبِيَّةً.

نشاط ٧: دمج وكتابة، يَدْمِجُ أَصْوَاتًا لِيَكُونَ كَلِمَةً. كِتَابَةٌ: يَكْتُبُ كَلِمَاتٍ بَسِيطَةً بِهَا حَرَكَاتٌ قَصِيرَةٌ.



لوّن الصورة التي تبدأ بصوت حرف (ك)

نشاط ٣



انطق ولوّن الصورة المناسبة

نشاط ٣



استمع وارسم دائرة في موضع حرف (ك)

نشاط ٤



الأهداف

٨٦

نشاط ٣: وفي صوتي، يُميّز الصوت الأول للكلمة.
نشاط ٤: وفي صوتي، يحدّد الصوت الأول للكلمة، ويطلق الحركات القصيرة.
نشاط ٥: وفي صوتي، يميّز أصوات الكلمة.

نشاط ٥ انْطِقْ وَارْسُمْ دَائِرَةً حَوْلَ حَرْفِ (ك)



گَتُّکُوت



دِیک



کِتَاب

نشاط ٦ اَکْتُبْ

ک
ک

ک ک ک

ک ک ک

نشاط ٧ اسْتَخْدِمِ الْحُرُوفَ وَکُونْ کَلِمَةً

سَ

مَ

ک



رُ

گ

ب



لا حِظْ وَتَعَلَّمْ

نشاط ١
صِلِ الحُرُوفَ الْمُتَشَابِهَةَ



خ



ص



ض



ك

نشاط ٢
ارْسُمْ صُورَةً تَبْدَأُ بِتَقْسِ الصَّوْتِ

خ

ض

ك

ص

نشاط ٣
اَنْطِقْ وَاخْتَرِ الحَرْفَ الْمُنَاسِبَ



الأهداف

٨٨

نشاط ١: وعي بصري، يميز شكل الحرف مُتصلاً ومُنفصلاً.
نشاط ٢: وعي صوتي وبصري، يميز الصوت الأول للكلمة. كتابة: يعزى بالرسم.
نشاط ٣: وعي صوتي وبصري، يميز العلاقة بين شكل الحرف وصوته بأصواته القصيرة.

نشاط ٤
اكتب الحرف الناقص

ض



سَمَ.....

ك



أَرُ.....

ض



لُب.....

ك



رُس.....

نشاط ٥
سابق بالسيارة وأنطق الكلمة وصلها بالصورة



مِقَص

ص

ف

م



كَاس

س

ا

ك



نَخْل

ل

ب

ن



الأهداف

تتضمن: ١. كتابة الحروف القريبة.
نشاط ٥: وهي صوتي وتصري: يدمج أصواتنا ليكون كلمة.

وَرْدٌ مِنْ وَرَقٍ

أَنَا أَحِبُّ أَبِي وَأُمِّي.



أُمِّي تُحِبُّ الْوَرْدَ.



أَبِي يُحِبُّ الْوَرْدَ أَيْضًا.



أَصْنَعُ الْوَرْدَ مِنَ الْوَرَقِ.



٤

أَقْدِمُ الْوَرْدَ
لِأَبِي وَأُمِّي.



٥

فَرِحَ أَبِي وَأُمِّي.



٦

القصة الموجهة ورْد من ورق

نشاط ١
اقْرَأ الكَلِمَةَ وَصَلْهَا بِالصُّورَةِ

أُمِّي

الْوَرَق

الْوَرْد

أَبِي



نشاط ٣
ضَعْ وَجْهًا ضَاحِكًا أَمَامَ الصُّورَةِ الصَّحِيحَةِ

أَصْنَعُ الْوَرْدَ مِنَ الْوَرَقِ.

فَرِحَ أَبِي وَأُمِّي.

نشاط ٣
ارْسُمْ أَكْثَرَ الْمَشَاهِدِ الَّتِي أَعْجَبَتْكَ فِي الْقِصَّةِ

الْأَهْدَافُ

٩٢

نشاط ١: وَصْفُ صَوْتٍ وَيَصْرُفُ: يَذْفَعُ أَصْوَاتَ الْحُرُوفِ لِيَقْرَأَ كَلِمَةً.
نشاط ٢: قِرَاءَةُ: يَقْرَأُ جُمْلَةً مُكَوَّنَةً مِنْ كَلِمَتَيْنِ، وَيَسْتَثْبِتُ الْمَعْنَى.
نشاط ٣: كِتَابَةُ: يَسْتَخْدِمُ الرَّسْمَ فِي التَّعْبِيرِ عَنْ نَفْسِهِ.

لا حِظْ وَتَعَلَّمْ

نشاط ١ صل الصورة بالحرف المناسب



ك

ض

ص

خ



نشاط ٢ ارسم دائرة حول الحرف الصحيح



ق
ق
ق



ك
ك
ك



ق
ق
ق



ق
ق
ق

الأهداف

نشاط ١: وعي صوتي ويصري: يميز العلاقة بين صوت الحرف وشكله.
نشاط ٢: وعي صوتي ويصري: يميز الصوت الأول للكلمة، وينطق الأصوات القصيرة.

نشاط ٣
اكتب الحرف الأول



نشاط ٤
رتب الحروف واكتب الكلمة



نشاط ٣: كتابة: يكتب حروفاً عربيةً باتجاهاتها الصحيحة.
نشاط ٤: وعي صوتي وبصري: يدمج أصواتاً لتكون كلمة.

المَوْضُوعُ الثَّانِي

أَتَفَاعَلُ

www.khawagah.blogspot.com



مدونة خواجه



القصة المشتركة عمار وأصحابه

استمع للقصة ثم أجب عن الأنشطة التالية:

نشاط ١
ساعد «عمار» في الوصول للهدف وافرأ الكلمات



الأهداف


نشاط ١: وعي بصري، فهم الكلمات الشائعة.

نشاط ٣
صِلْ كُلَّ شَخْصٍ بِاللَّعْبَةِ الَّتِي يُحِبُّهَا



نشاط ٣
فَكِّرْ فِي حَلٍّ آخَرَ يُرِضِي الْجَمِيعَ وَارْسُمُهُ



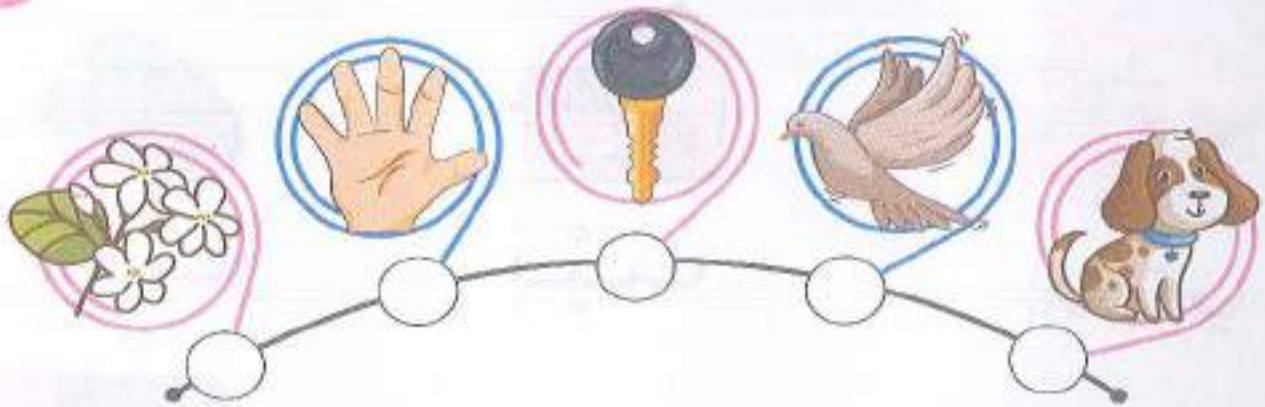


نشاط ١: وُفِي بَصْرِي، يُحَدِّدُ الْعِلَاقَةَ بَيْنَ شَكْلِ الْحَرْفِ وَصَوْتِهِ.

الْأَشْكَافُ

٩٨

نشاط ٣ ضَعْ عَلامَةً ✓ تَحْتَ الصُّورَةِ الَّتِي تَبْدَأُ بِصَوْتِ (ي)



نشاط ٣ انْطِقْ وَاخْتَرِ الحَرْفَ المُنَاسِبَ



نشاط ٤ اسْتَمِعْ وَارْسُمْ دَائِرَةً فِي مَوْضِعِ حَرْفِ (ي)



نشاط ٥: انطق وارسم دائرة حول حرف (ي)



نشاط ٦: اكتب

ي ي ي
ي ي ي

ي
يا

نشاط ٧: صل الحرف المناسب لتكوين الكلمة

.....يت



.....يت



الأشياء

١٠

نشاط ٥: وُصِفَ بِخَصْرِي: يُمَيِّزُ شَكْلَ الْحَرْفِ فِي الْكَلِمَةِ.

نشاط ٦: كِتَابَةٌ: يَكْتُبُ حُرُوفًا عَرَبِيَّةً.

نشاط ٧: دَمِجْ وَكِتَابَةٌ: يَدْمِجُ أَصْوَاتًا لِيَكُونَ كَلِمَةً. كِتَابَةٌ: يَكْتُبُ كَلِمَاتٍ بَسِيطَةً بِهَا حُرُكَاتٌ قَصِيرَةٌ.




نشاط ١
انطق وَلَوْنُ حَرْفِ (هـ)



الأشخاف

نشاط ٢ ضع علامة ✓ تحت الصورة التي تبدأ بصوت (هـ)



نشاط ٣ انطق واختر الحرف المناسب



نشاط ٤ استمع وارسم دائرة في موضع حرف (هـ)



الأصدقاء

١٢

نشاط ٢: وضح صوتي - يميز الصوت الأول للكلمة.
نشاط ٣: وضح صوتي ويشرح - يحدد الصوت الأول للكلمة، ويتعلق الحركات القصيرة.
نشاط ٤: وضح صوتي - يميز أصوات الكلمة.

نشاط ٥: انطق وارسم دائرة حول حرف (هـ)



وَجْه



هَاتِف



مِيَاه



سَهْم

نشاط ٦: اكتب

هـ

هـ

هـ

هـ

نشاط ٧: رتب الحروف واكتب الكلمة

ر

م

هـ



هـ

و

بـ



هـ

م

سـ



الاشكاف

نشاط ٥: وُجْهٌ بَصْرِيٌّ يُمَيِّزُ شَكْلَ الْحَرْفِ فِي الْكَلِمَةِ.

نشاط ٦: كِتَابَةٌ يَكْتُبُ حُرُوفًا عَرَبِيَّةً.

نشاط ٧: دُمِجْ وَكِتَابَةٌ يَدْمِجُ أَصْوَاتًا لِيَكُونَ كَلِمَةً كِتَابَةً. يَكْتُبُ كَلِمَاتٍ بَسِيطَةً بِهَا حُرُكَاتٌ قَصِيرَةٌ.

لَا حِظَّ وَتَعَلَّمْ

نشاط ١
صِلِ الْحَرْفَ بِالصُّورَةِ الْمُنَاسِبَةِ

هـ

يـ



نشاط ٢
اخْتَرِ شَكْلَ الْحَرْفِ الْمَوْجُودِ فِي الْكَلِمَةِ

فَهْدٌ

بَيْضٌ

هَدِيَّةٌ



ه ه ه

ي ي

ه ه ه

نشاط ٣
اَكْتُبِ الْحَرْفَ النَّاقِصَ

يـ

هـ

هـ



رَمَ.....

فَدَ.....

دَ.....

الْأَشْكَافُ

١٠٤

نشاط ١: وُصِفَ بِعَصْرِيٍّ يُمَيِّزُ الصَّوْتِ الْأَوَّلَ لِلْكَلِمَةِ.
نشاط ٢: وُصِفَ بِعَصْرِيٍّ يُمَيِّزُ شَكْلَ الْحَرْفِ فِي الْكَلِمَةِ.
نشاط ٣: كِتَابَةٌ: يَكْتُبُ حُرُوفًا عَرَبِيَّةً.

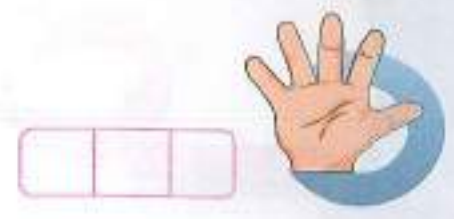
الرائع
المصور

نشاط ٤
انطق وارسم دائرة لكل صوت









نشاط ٥
انطق واختر الصوت الأول

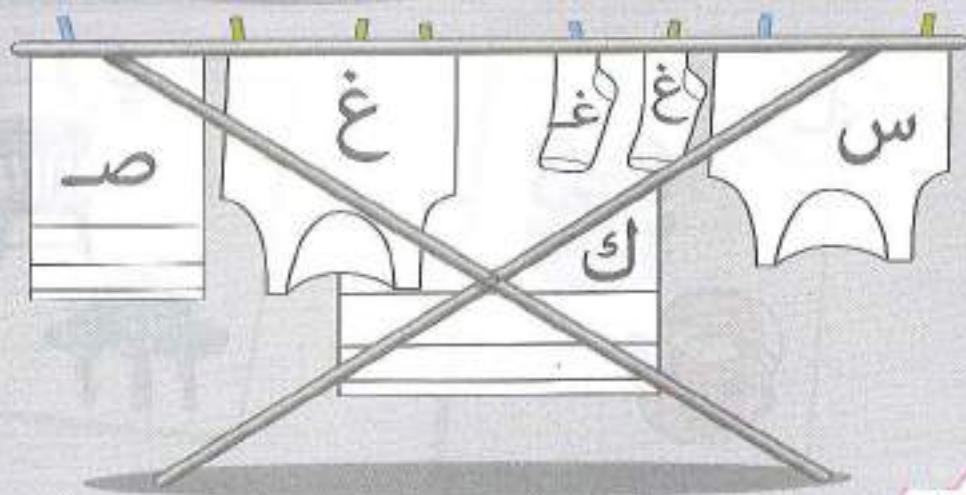


نشاط ٦
انطق واختر الصوت الأخير



انْطِقْ وَلَوْ حَرْفَ (غ)

17

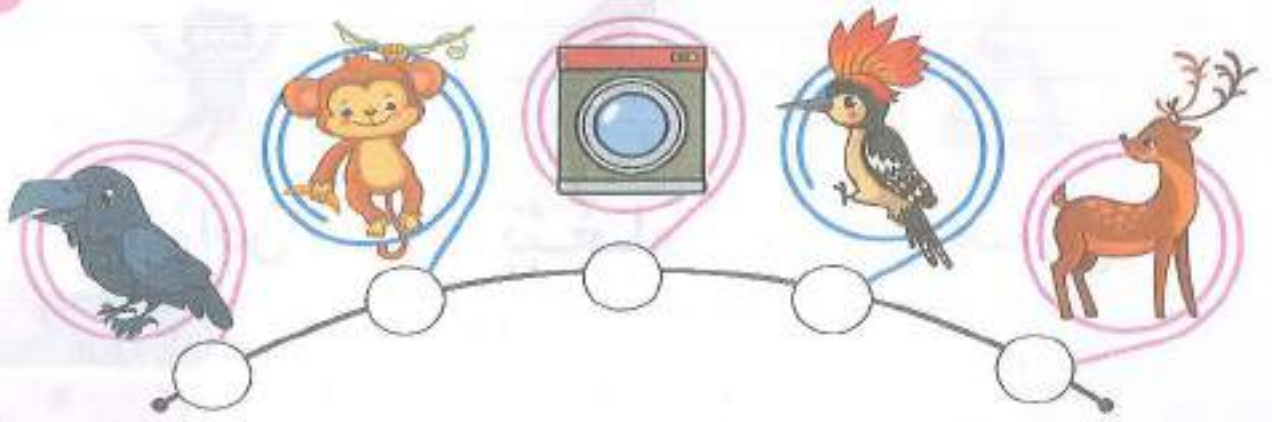


لنشاط ١٧ وفي بصري: يحدد العلاقة بين شكل الحرف، وصوته.

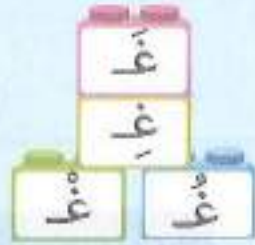
الأهداف

17

نشاط ٣
ضع علامة ✓ تحت الصورة التي تبدأ بصوت (غ)



نشاط ٣
انطق واختَر الحرف المناسب



نشاط ٤
استمع وارسم دائرة في موضع حرف (غ)



نشاط ٥: انْطِقْ وَارْسُمْ دَائِرَةً حَوْلَ حَرْفِ (غ)



صَمَغ

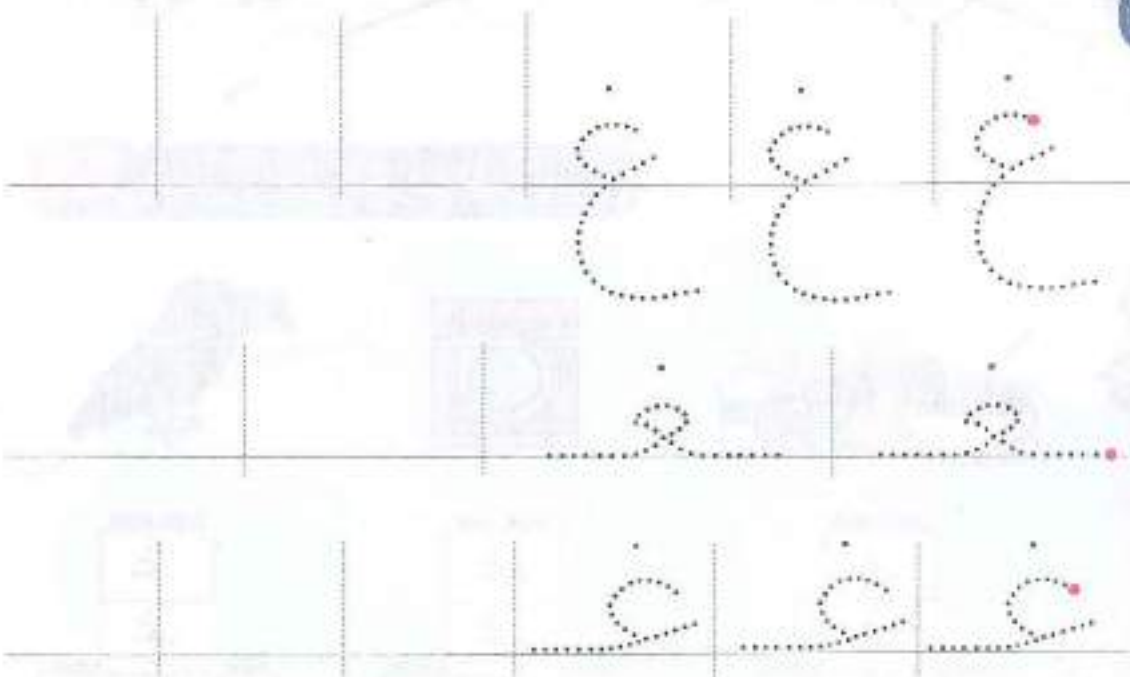


بَيْغَاء



غَوَاص

نشاط ٦: اَكْتُبْ



نشاط ٧: رَتِّبِ الحُرُوفَ وَاكْتُبِ الكَلِمَةَ




الأهداف

١٠٨

نشاط ٥: وعي بصري: يُمَيِّزُ شَكْلَ الحَرْفِ فِي الكَلِمَةِ.

نشاط ٦: كتابة: يَكْتُبُ حُرُوفًا عَرَبِيَّةً.

نشاط ٧: دمج وكتابة: يَدْمِجُ أَصْوَاتًا لِيَكُونَ كَلِمَةً. كتابة: يَكْتُبُ كَلِمَاتٍ بِسَيْفَةٍ بِهَا حَرَكَاتٌ قَصِيرَةٌ.



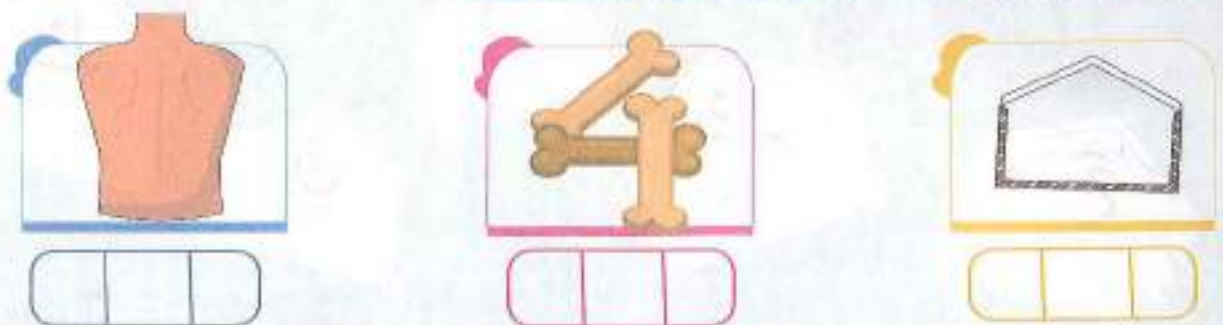
نشاط ٣ صَلِّ الصُّورَةَ الَّتِي تَبْدَأُ بِصَوْتِ (ظ)



نشاط ٣ انْطِقْ وَلَوِّنِ الصُّورَةَ الْمُنَاسِبَةَ



نشاط ٤ اسْتَمِعْ وَارْسُمْ دَائِرَةً فِي مَوْضِعِ حَرْفِ (ظ)



نشاط ٤: وُغِي صَوْتِي: يُقَرَّرُ الصَّوْتُ الْأَوَّلُ لِلْكَلِمَةِ.
نشاط ٣: وُغِي صَوْتِي وَيُعْزَى: يُجَدَّدُ الصَّوْتُ الْأَوَّلُ لِلْكَلِمَةِ، وَيُنْطَلِقُ الْحَرَكَاتُ الْقَصِيرَةُ.
نشاط ٤: وُغِي صَوْتِي: يُمَيِّزُ أَصْوَاتَ الْكَلِمَةِ.



نشاط ٥

انْطِقْ وَارْسُمْ دَائِرَةً حَوْلَ حَرْفِ (ظ)



ظَبْي



مِظَلَّة



اسْتَيْقَظَ

نشاط ٦

اَكْتُبْ

ظ

ظ ظ ظ

نشاط ٧

اَحْذِفِ الْحُرُوفَ الْمُتَشَابِهَةَ لِتَكْتَشِفَ الْكَلِمَةَ



الْمُتَشَابِهَاتُ

نشاط ٥: وُفِي بَعْضِي بَعْضُ شَكْلِ الْحَرْفِ فِي الْكَلِمَةِ.

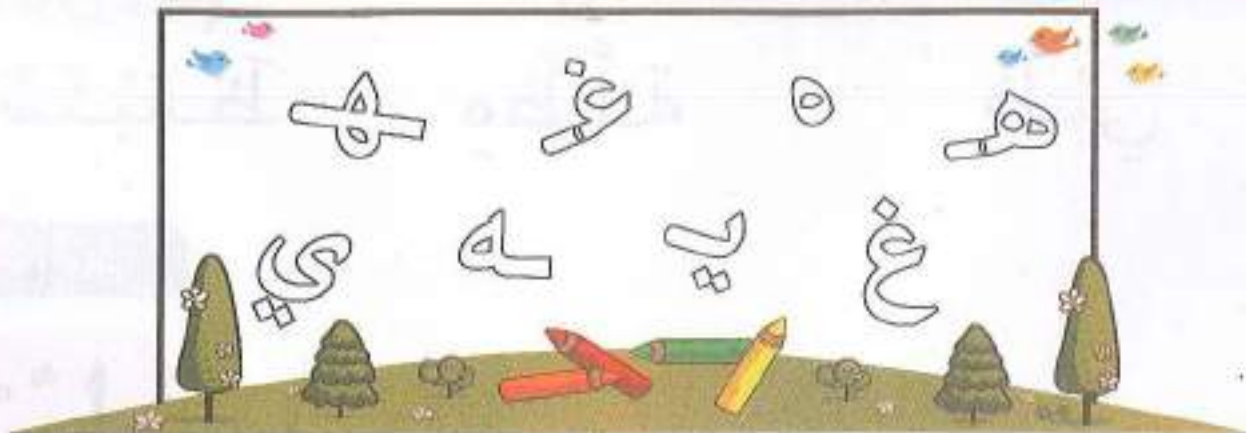
نشاط ٦: كِتَابَةً يَكْتُبُ حُرُوفًا عَرَبِيَّةً.

نشاط ٧: دَمَجَ وَكِتَابَةً يَدْمِجُ أَضْوَانًا لِيَكُونَ كَلِمَةً كِتَابَةً يَكْتُبُ كَلِمَاتٍ بَسِيطَةً بِهَا حَرَكَاتٌ قَصِيرَةٌ.

لَا حِظَّ وَتَعَلَّمْ

نُؤْنُ كُلِّ حَرْفَيْنِ مُتَشَابِهَيْنِ بِلَوْنٍ مُتَشَابِهٍ

نشاط ١



صِلِ الصُّورَةَ بِالْحَرْفِ الْمُنَاسِبِ

نشاط ٢



ظ

غ

ي

هـ

اَنطِقْ وَاضْبِطْ حَرَكَةَ الْحَرْفِ بِالشَّكْلِ

نشاط ٣



هـ

غ

ي

ظ

هـ

الرَّاهِدَاتُ

١١٢

نشاط ١: وعي صوتي وبصري: يُمَيِّز الحَرْفَ بِشَكْلِيَّهِ الْمُنْفَصِلِ وَالْمُتَّصِلِ.
نشاط ٢: وعي صوتي وبصري: يُمَيِّز الصَّوْتِ الْأَوَّلَ لِلْكَلِمَةِ، وَيَجِدُ الْعِلَاقَةَ بَيْنَ صَوْتِ الْحَرْفِ وَشَكْلِيَّهِ.
نشاط ٣: وعي صوتي: يُمَيِّز الْأَصْوَاتَ الْقَصِيرَةَ.

نشاط ٤: اكتب الحرف ناقص

هـ

غ

ي

ظ



ضن



د



رف



رم

نشاط ٥: خمن الهدية وصلها بالصورة المناسبة



هَيَّا نُسْعِدْ صَدِيقًا!

مَرَضَ أَيُّمَن.



ذَهَبْتُ إِلَى أَيُّمَن.




ذَهَبَ سَيِّفٌ إِلَى
أَيُّمَنَ أَيْضًا.



أَخَذَ سَيْفٌ مَعَهُ وَرْدًا.



أَنَا أَخَذْتُ لَعَبًا.



فَرِحَ أَيَّمَنُ.



القصة الموجهة هَمَّا نُسْعِدُ صَدِيقًا!

نشاط ١ اقرأ الكلمة وصلها بالصورة

لُعِبَ

وَرَدَ

أَيَّمَنَ

سَيْفَ



نشاط ٢ ضع علامة ✓ أمام الصورة الصحيحة



مَرَضَ أَيَّمَنَ.



أَنَا أَخَذْتُ لُعْبًا.

نشاط ٣ ارسم الهدايا التي أحضرها الأصدقاء لأَيَّمَنَ

الأنشطة

١١٦

نشاط ١: رعي صوتي ويسري: يدمج أصوات الحروف ليقرا كلمة.
نشاط ٢: قراءة: يقرأ جملة مكونة من كلمتين، ويستنبط المعنى.
نشاط ٣: كتابة: يستخدم الرسم في التعبير عن نفسه.



لَاحِظْ وَتَعَلَّمْ

نشاط ١

صِل الصُّورَةَ بِالْحَرْفِ الْمُنَاسِبِ



ظ

غ

ي

هـ



نشاط ٢

ارْصُم دَائِرَةً حَوْلَ الْحَرْفِ الصَّحِيحِ



ي ي ي



هـ هـ هـ



ظ ظ ظ




غ غ غ

الأهداف

نشاط ١: وعي صوتي وتحليلي: يميز العلاقة بين صوت الحرف وشكله.
نشاط ٢: وعي صوتي وتحليلي: يميز الصوت الأول للكلمة، ويتعلق الأصوات القصيرة.

نشاط ٣ اكتب الحرف الأول



نشاط ٤ رتب الحروف واكتب الكلمة



نشاط ٣ كتابة: يكتب حروفا عربية باتجاهاتها الصحيحة.
نشاط ٤: وهي صوتي وبصري، يدمج أصواتا ليكون كلمة.

الْعَبُّ وَامْرَحُ

نشاط اِبْحَثْ عَنْ حُرُوفِ الصُّورِ وَسَاعِدْ آدَمَ لِيَتَّصِلَ إِلَى مَدِينَةِ الْمَلَاهِي



ش	م	س	ض	ف	ق
ق	ع	ل	م		
م	و	ز	ك	أ	د
هـ	ص	ج	ر	س	

البداية



الأهداف


وَعَنْ صَوْتٍ وَبَصَرٍ: يُحَدِّدُ الْأَصْوَاتَ مَعَ أَصْلَاقِهَا، وَتَجَرُّبُهَا فِي الْكَلِمَاتِ الْمُنْخَوِّقَةِ

آینہ بیتی؟



WWW.khajagah.blogspot.com

مدونہ خواجه





في صباح أحد الأيام تركت المصفورة الأم أبنائها الصغار في العش وذهبت لتبحث عن الطعام.
حاول أحد صغارها الطيران فحمله الرياح بعيداً عن العش؛ فخطر حوله وقال: «صوصو، أين بيتي؟ يجب
أن أبحث عن بيتي».




طار الضفدع من بيته فوجد ضفدعا في البحيرة؛ سأله الضفدع: صوت، هل هذا بيتي؟
وهل يمكن أن أعيش فيه؟ رد الضفدع: لا؛ إنه بيتي، وأنا أعيش في البحيرة.

عاد الغصنور للطيران ليتبع عن بيته فرأى عنكبوتاً بين الأغصان؛ سألتها الغصنور: صوصو، هل هذا بيتي؟
وهل يمكن أن أعيش فيه؟ ردت العنكبوت: لا؛ إنه بيتي، وأنا أعيش في شبكة أبنيتها بين أغصان الأشجار.



عاد الغصنور للطيران يبحث عن بيته فرأى سمكة تمير فوق الماء؛ سألتها الغصنور: صوصو، هل هذا بيتي؟
وهل يمكن أن أعيش فيه؟ ردت السمكة: لا؛ إنه بيتي، وأنا أعيش في الماء.

عاد الغصنور للطيران يبحث عن بيته فرأى حصاناً في المرزعة؛ سأله الغصنور: صوصو، هل هذا بيتي؟ وهل يمكن أن أعيش فيه؟ رد الحصان: لا؛ إنه بيتي، وأنا أعيش في المرزعة. قال الغصنور: لكني لا أجد بيتي. رد الحصان: تعال معي لصد يقي الضلّاح؛ إنه يعيش هناك.




سَأَلِ الْغُصْنُورُ الْفَلَاحَ: صَوِّصُو، هَلْ هَذَا بَيْتِي؟ وَهَلْ يُمْكِنُ أَنْ أَعِيشَ فِيهِ؟
ضَحِكَ الْفَلَاحُ وَقَالَ: لَا، أَنْتَ طَائِرٌ، وَالْحُيُورُ تَعِيشُ فِي الْعُشِّ وَلَبَنِيَّةٍ فَوْقَ الْأَشْجَارِ.

«صوت صو»
 حمل الفلاح الغصنور، وأخذ يمشي بين الأشجار، فرأت الغصنورة الأم أبنها وصاحت فرحاً: «صوت صو»
 طار الغصنور إلى عشه، وقال: (هذا بيتي ويمكن أن أعيش فيه).



تیس الّا






خَادَ صَمْرٌ مِنْ مَدْرَسَتِهِ، وَكَعَادَتِهِ رَمَى حَقِيبَتَهُ عَلَى الشَّرِيرِ، وَمَلَأَ بَسَمَهُ عَلَى الْأَرْضِيَّةِ، وَجَدَّاهُ فِي مُنْتَصَفِ الْغُرْفَةِ. قَالَتِ الْأُمُّ: يَا صَمْرُ، رَتِّبَا خُرْفَتَكَ. رَدَّ صَمْرُ: لَيْسَ الْآنَ، لَيْسَ الْآنَ يَا أُمِّي.




فَظَنَنْتُ فِكْرَةً فِي رَأْسِ عَمْرٍ: سَأَصْنَعُ صَارُوخًا مِنْ صِنَادِيقِ الْأَحْدِيَّةِ وَالْعَلَيْبِ الْقَدِيمَةِ، وَسَأَحْتَاجُ إِلَى لَاصِقٍ وَوَقْصٍ وَبَعْضِ الْمَخَامَاتِ الْأُخْرَى.



أَحْسَنَ صُمُرٍ بِاللُّغَاسِ فَاسْتَلَقِي عَلَى السَّرِيرِ، وَتَرَكِ كُلَّ شَيْءٍ كَمَا هُوَ. مَرَّتِ الْأُمُّ أَمَامَ خُرْفَةٍ صَمَرَ، وَقَالَتْ:
يَا صُمُرُ، رَتِّبْ خُرْفَتَكَ قَبْلَ نَوْمِكَ. رَدَّ صَمُرٌ: لَيْسَ الْآنَ، لَيْسَ الْآنَ يَا أُمِّي... وَاسْتَقَرَّقَ فِي النَّوْمِ.




استيقظ صمير في الصباح، وأرتدى ملابسه للذهاب إلى المدرسة.
في المدرسة طلبت المعلمة من كل الأطفال رسم لوحة عن حيوانات المزرعة لوضوها في المعرض.




خَازَ عَمْرٌ إِلَى الْمَنْزِلِ فِي خَاطِبَةِ الْحَمَاسِ؛ فَهُوَ يُحِبُّ الرَّسْمَ... أَسْرَعَ بَعْدَ تَنَاوُلِ الْعِذَاءِ إِلَى صُرْفَتِهِ.
قَالَ حَمْرٌ: أَيْنَ كُرْسِيَةُ الرَّسْمِ؟ وَأَيْنَ اللَّوْانُ؟ هَا هُمَا اللَّوْانُ الْأَصْفَرُ وَالْأَخْضَرُ. وَلَكِنَّ، أَيْنَ الْبَيْتِ لِلْأُتُونِ بَيْتِ
الَّذِي جَاجَ؟ الْأَوْرَاقَ الْكَبِيرَةَ، أَيْنَ وَضَعْتَهَا؟ لَا أَجِدُ الْمِصْحَاةَ.



استغرق صُمُر وقتًا طويلاً يبحث عن أدواته ولم يجد بعضها؛ فاضطر إلى أن يقدم لوجهه غير مكتملة.
قالت له المعلمة: رَسْمُكَ رَائِعٌ يَا صُمُر وَلَكِنْ، لَمْ تَمُكْمِلْ بَاقِيَ التَّلَوِينِ وَكَادَتْ تَكُونُ لَوَجْهَ رَائِعَةٍ.



صَادَ صَمْرًا مِّنْ مَّذْرُسِيَّتِهِ، وَدَخَلَ حَرْفَتَهُ فَوَرَا. فَأَدَّتِ الْأُمُّ: يَا صَمْرًا رَتِّبَا حَرْفَتَاكَ.
رَدَّ صَمْرًا: الْآنَ يَا أُمِّي، الْآنَ يَا أُمِّي.



قَرَّرَ صَمْرُ تَرْتِيبَ ضَرْفَتَيْهِ، وَأَدَوَاتِهِ، وَوَضَعَ كُلَّ شَيْءٍ فِي مَكَانِهِ؛ فَوَجَدَ بَاقِيَ الْأَلْوَانِ تَحْتَ الشَّرِيرِ، وَالْأَصْبَحَ فِي عُلْبَةِ الْمَلْعَبِ، وَالْأَوْرَاقَ مَعَ الْمَلَابِيسِ.


رَسَمَ لَوْحَةً أُخْرَى لِلْحَيَوَانَاتِ وَلَكِن، هَذِهِ الْمَرَّةَ كَانَتْ زَائِعَةً، وَعَلَى وَرَقَةٍ كَبِيرَةٍ بِأَلْوَانٍ مُبَهَّجَةٍ مُتَنَوِّعَةٍ.




هي صباح اليوم التالي أسرع صمغ صمغ إلى معلمته وأعطاهم اللوحة التي رسمها؛ فنظرت المعلمة وأبسمت وقالت: رسم رائع يا صمغ وألوان متباينة! ما الذي جعلك تتجرها اليوم بشكل أفضل؟




آپنی پہچان




أنا اسمي مراد، صقري أربعة أعوام، يهتلي قلبي حبا تجاه أسرتي وأقربائي، ومن حقّي.
أحبهم كثيرا، ولكنني لا أعرف كيف أصبر عن حبي لهم.



في يوم من الأيام حدثت من مدرستي، ولأنت أمي خريئة فبدأ عليها التعب، حزنت لذلك ولم أعرف ماذا أفعل.




اَنَا أَحِبُّ أُمِّي كَثِيرًا؛ فَلَمَّا دَا لَا أَصْبِرُ عَنْ حُبِّي لَهَا؛ فَكُرْتُ فِي طَرِيقَةِ أَصْبِرَ بِهَا.



فأخضرت وردة وأهديتها لأمي، وقلت لها: (أحبك يا أُمِّي)؛ فأبتسمت ابتسامة جميلة وقالت:
(وأنا أحبك يا مُراد).




وَجِدْ مُرَادَ أَنَّهُ يُشْعِرُ بِالسَّعَادَةِ حَتَّى مَا يُعْزِرُ عَنْ حُبِّهِ لِلْآخِرِينَ، وَاکْتَشَفَ أَنَّهُ شَيْءٌ سَهْلٌ وَمُمْتَعٌ.



ذَهَبْتُ لِزِيَارَةِ جَدِّي، فَأَخْبَيْتُ أَنْ أُعْبِرَ عَنْ حُبِّي لِجَدِّي، فَقُلْتُ لَهُ: (أَنَا أَسْتَمْتِعُ بِقَضَاءِ الْوَقْتِ مَعَكَ يَا جَدِّي)؛
فَانْتَسَمَ ابْتِسَامَةً جَمِيلَةً وَقَالَ: (وَأَنَا أَيْضًا أَسْتَمْتِعُ بِقَضَاءِ الْوَقْتِ مَعَكَ يَا مَرَادُ).



فَكَرْتُ كَيْفَ سَأُعْبِرُ عَنْ حُبِّي لِأَخْتِي فَرِيدَةَ؛ فَهَرَسَمْتُ قَلْبًا فِي وَرْقَةٍ، وَلَوْنَتُهُ، وَكَتَبْتُ بِدَاخِلِهِ (أَحِبُّكَ يَا فَرِيدَةُ)،
وَأَعْطَيْتُهَا الْوَرْقَةَ، فَابْتَسَمَتْ ابْتِسَامَةً جَمِيلَةً وَقَالَتْ: (وَأَنَا أَيْضًا أَحِبُّكَ يَا مُرَادُ).




بَحَثْتُ عَنْ أَبِي لَا خَيْرَ مِنْ حُبِّي لَهُ فَوَجَدْتُهُ يَقْرَأُ فَعَانَقْتُهُ، وَقُلْتُ لَهُ: (أَحْبَبُكَ يَا أَبِي). فَأَيْتَسَمَّ اِبْتِسَامَةً جَمِيلَةً

وَقَالَ: (وَأَنَا أَيْضًا أَحْبَبُكَ يَا مُرَادُ).




في اليوم التالي ذهبت إلى المدرسة فوجدت عم جمال الحارس واقفا كعادته على باب المدرسة فابتسمت في وجهه وقلت له: (صباح الخير يا أجمل عم جمال)؛ فابتسم ابتسامة جميلة وقال: (يومك جميل يا مراد).



سوار و آماجابه





عَمَّا رَوَّلَ نَشِيطٌ يُعِيبُ الرِّيَاضَةَ، يَخْتَارُ وَيَمْعَلُ مَا يُحِبُّهُ وَيَرَاهُ مُنَاسِبًا لَهُ كَمَا صَلَّيْتَهُ وَاللَّيْلَةَ.



ارْتَدَى صَمَارٌ مَلَابِسَهُ الرِّيَاضِيَّةَ، وَخَرَجَ لِيَلْعَبَ مَعَ أَصْحَابِهِ؛ فَهُوَ يُحِبُّ لَعِبَةَ كُرَةِ الْقَدَمِ كَثِيرًا.
اتَّبَعَى صَمَارٌ أَصْحَابَهُ: «نَدَى» وَأَمِّيَّةَ، وَمَارِيَّ.



قَالَ صَمَّارُ: هَيَّا نَلْعِبْ كُرَةَ الْقَدَمِ يَا مَارِقُ.
قَالَتْ لَيْلَى: كُلُّ يَوْمٍ كُرَةَ قَدَمٍ، أَلَا تَنْفَكُونَ فِي لَعِبَةِ أُخْرَى نَلْعِبُهَا مَعًا؟



قالت أمينة: يمكننا أن نلعب « بلاك الحظ ».
وقالت لذي: يمكننا أن نلعب لعبة « الاستغماية ».



فَقَالَ مَاتَكَ: وَمَاذَا حَصَّ سَبَاقُ الْجَرَى؟
نَحْنُ الْجَمِيعُ إِلَى بَعْضِهِمْ، وَلَمْ يَتَحَرَّكْ مِنْهُمْ أَحَدٌ: فَكُلُّ مِنْهُمْ يُرِيدُ أَنْ يَلْعِبَ لِقَبِيلَتِهِ، لَكِنَّهُمْ يُرِيدُونَ أَيْضًا اللَّعِبَ مَعًا.



اختارَ عمار وأصحابه كثيراً، وأخذوا يُفكرون في لعبة يلعبونها معاً؛ لنألا يخرق أحدهم أن الآخرين لم يختاروا لعبته.



صاح صمارة، لذي فكرة... تخيب الألعاب على ورق ثم تسحب الورق، الورقة الأولى للعبة الأولى، والورقة الثانية للعبة الثانية وهكذا، فما رأيكم؟
 أعجب « هاني، ولدي، وأمنية » بالفكرة، فهي ترضيهم جميعاً.



سَخِبَ الْأَوْلَادُ، وَكَانَ التَّرْتِيبُ أَنْ يَلْعَبُوا «الاستعمارية»، ثُمَّ «السلام والتعبان»، ثُمَّ كُرَةَ الْقَدَمِ، ثُمَّ سِبَاقَ الْجَرِيِّ.
مَرَّ الشَّهَارُ سَرِيعًا وَالْأَوْلَادُ يَلْعَبُونَ مَا وَقَبِ اسْتَمْتَعُوا؛ فَهُمْ يَحَافِظُونَ عَلَى مَشَاجِرِ بَعْضِهِمْ.



ملاحظات

[illegible]

www.khawajah.blogspot.com



مدونة خواجه
ترحب بكم
وتتمنى لكم أحلى الأوقات
كل عام وأنتم بخير



Egyptian Knowledge Bank
 بنك المعرفة المصري

